



1-Bo'lim

Umumiy sug'urta bozori
ko'rsatkichlari

2-Bo'lim

Sug'urta kompaniyalari kesimidagi
ko'rsatkichlar

3-Bo'lim

Hududlar kesimidagi ko'rsatkichlar

O'zbekiston Respublikasi sug'urta bozorining 2024-yil I chorak yakunlari bo'yicha umumiy ko'rsatkichlari

Jadvallar ro'yxati

Sug'urta bozorining asosiy ko'rsatkichlari

1. Umumiy sug'urta bozori ko'rsatkichlari

- 1.1 [O'zbekiston Respublikasi sug'urta bozorining tuzilishi](#)
- 1.2 [Sug'urtalovchilarining investitsion faoliyati](#)
- 1.3 [Sug'urta sohalari bo'yicha ma'lumotlar](#)
- 1.4 [Sug'urta klasslar bo'yicha ma'lumotlar](#)
- 1.5 [Sug'urta klasslar bo'yicha amalda bo'lgan va yangi tuzilgan shartnomalar to'g'risidagi ma'lumotlar](#)
- 1.6 [Sug'urta sohalari bo'yicha chet el sug'urta tashkilotlarining qayta sug'urtalash xizmatlari to'g'risidagi ma'lumotlar](#)

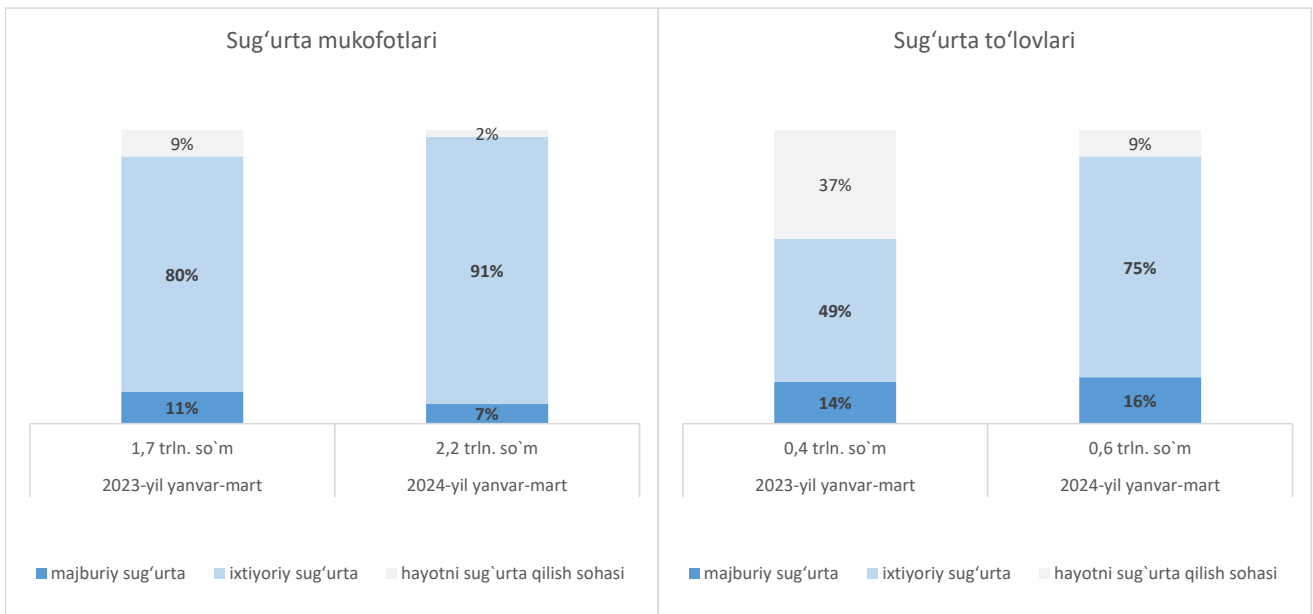
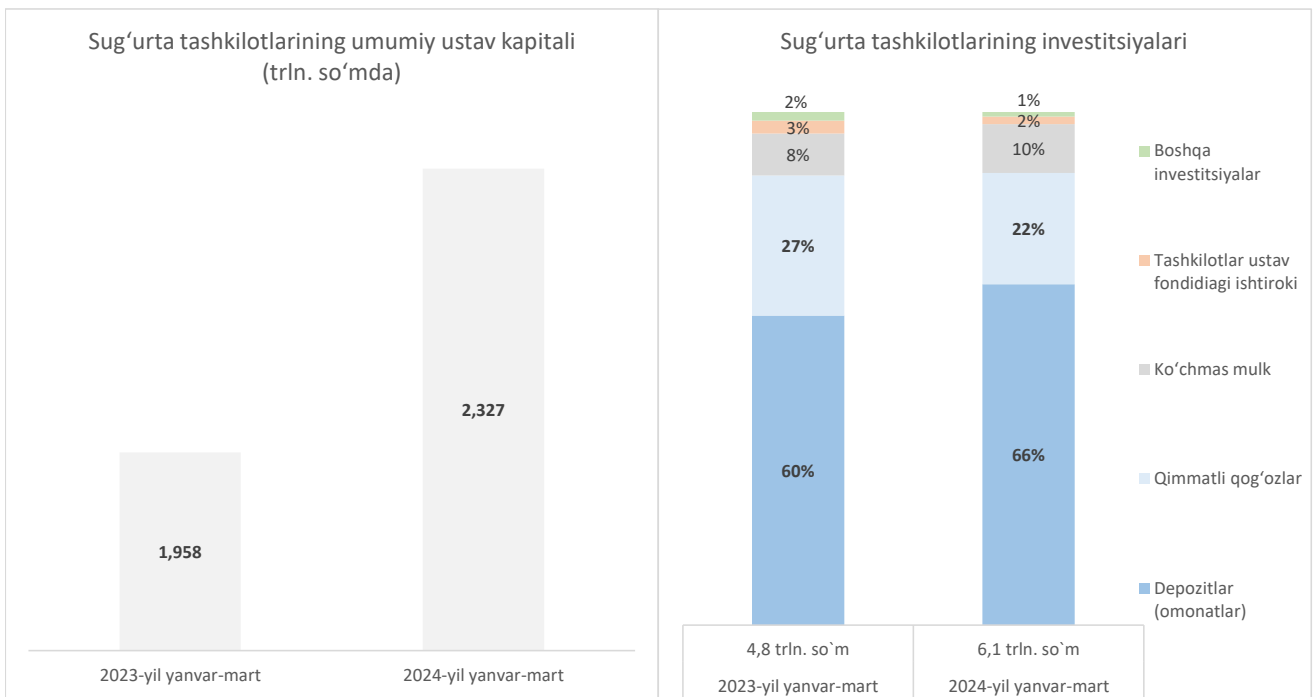
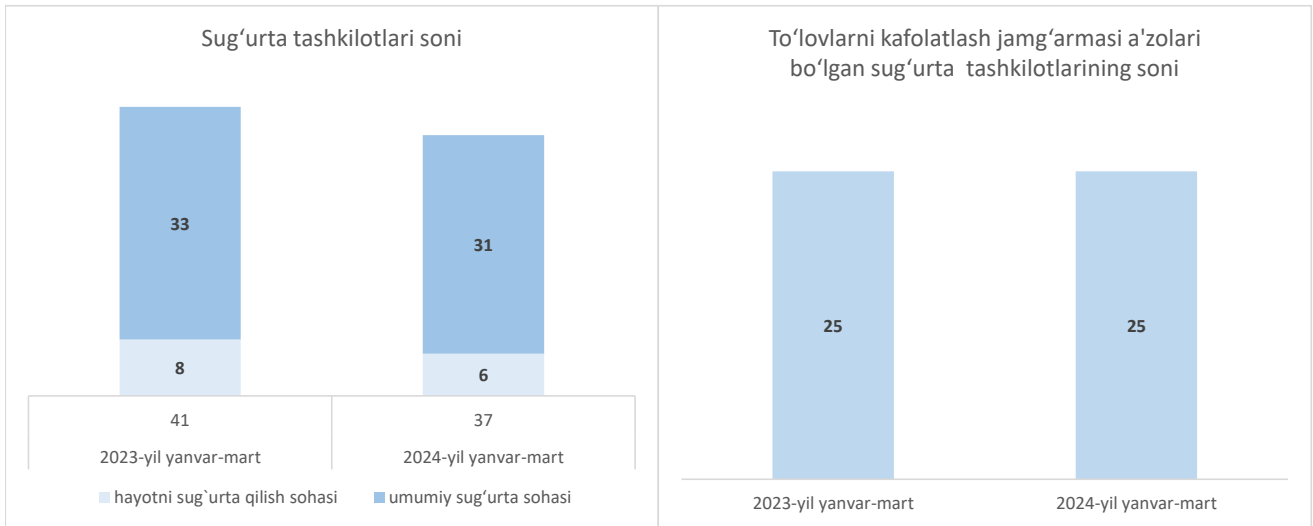
2. Sug'urta kompaniyalari kesimidagi ko'rsatkichlar

- 2.1 [Umumiy sug'urta sohasidagi sug'urta mukofotlari to'g'risidagi ma'lumotlar](#)
- 2.2 [Hayotni sug'urta qilish sohasidagi sug'urta mukofotlari to'g'risidagi ma'lumotlar](#)
- 2.3 [Umumiy sug'urta sohasidagi sug'urta maiburiyatlari to'g'risidagi ma'lumotlar](#)
- 2.4 [Hayotni sug'urta qilish sohasidagi sug'urta maiburiyatlari to'g'risidagi ma'lumotlar](#)
- 2.5 [Umumiy sug'urta sohasidagi sug'urta to'lovlari to'g'risidagi ma'lumotlar](#)
- 2.6 [Hayotni sug'urta qilish sohasidagi sug'urta to'lovlari to'g'risidagi ma'lumotlar](#)
- 2.7 [Umumiy sug'urta sohasi bo'yicha amalda bo'lgan va yangi tuzilgan shartnomalar to'g'risidagi ma'lumotlar](#)
- 2.8 [Hayotni sug'urta qilish sohasi bo'yicha amalda bo'lgan va yangi tuzilgan shartnomalar to'g'risidagi ma'lumotlar](#)
- 2.9 [Umumiy sug'urta sohasi bo'yicha sug'urta da'volari to'g'risidagi ma'lumotlar](#)
- 2.10 [Hayotni sug'urta qilish sohasi bo'yicha sug'urta da'volari to'g'risidagi ma'lumotlar](#)
- 2.11 [Alohida bo'linmalar kesimida sug'urta mukofotlari to'g'risidagi ma'lumotlar](#)
- 2.12 [Alohida bo'linmalar kesimida sug'urta to'lovlari to'g'risidagi ma'lumotlar](#)
- 2.13 [Alohida bo'linmalar kesimida sug'urta shartnomalari soni to'g'risidagi ma'lumotlar](#)

3. Hududlar kesimidagi ko'rsatkichlar

- 3.1 [Sug'urta mukofotlari to'g'risidagi ma'lumotlar](#)
- 3.2 [Sug'urta to'lovlari to'g'risidagi ma'lumotlar](#)
- 3.3 [Sug'urta maiburiyatlari to'g'risidagi ma'lumotlar](#)
- 3.4 [Amalda bo'lgan va yangi tuzilgan shartnomalar to'g'risidagi ma'lumotlar](#)
- 3.5 [Umumiy sug'urta sohasi bo'yicha sug'urta da'volari to'g'risidagi ma'lumotlar](#)
- 3.6 [Hayotni sug'urta qilish sohasi bo'yicha sug'urta da'volari to'g'risidagi ma'lumotlar](#)

Sug'urta bozorining asosiy ko'rsatkichlari



1 BO'LIM. UMUMIY SUG'URTA BOZORI KO'RSATKICHLARI

1.1 O'zbekiston Respublikasi sug'urta bozorining tuzilishi

Sug'urta bozori tuzilishi	31.03.2023	31.03.2024	O'zgarish (+/-)
Sug'urta tashkilotlari soni	41	37	-9,8%
<i>shu jumladan hayot sug'urtasi bo'yicha</i>	8	6	-25,0%
Sug'urta tashkilotlarining umumiy ustav kapitali (mln. so'mda)	1 957 861	2 327 357	+18,9%
Sug'urta brokerlari soni	7	9	+28,6%
Aktuariylar soni	5	5	0%
Sug'urta agentlari soni	5 518	4 411	-20,1%
<i>shu jumladan yuridik shaxslar</i>	1 767	1 660	-6,1%
To'lovlarni kafolatlash jamg'armasi a'zolari bo'lgan sug'urta tashkilotlarining soni	25	25	0%

1.2 Sug'urtalovchilarining investitsion faoliyati

mln. so'm

Ko'rsatkich nomi	31.03.2023		31.03.2024		O'zgarish, %
	mln. so'mda	Jamiga nisbatan % da	mln. so'mda	Jamiga nisbatan % da	
Jami investitsiyalar, shu jumladan:	4 798 215	100%	6 078 651	100%	+26,7%
Depozitlar (omonatlar)	2 892 759	60,3%	4 033 417	66,4%	+39,4%
Qimmatli qog'ozlar	1 308 397	27,3%	1 321 485	21,7%	+1,0%
Zaymlar	56 156	1,2%	47 944	0,8%	-14,6%
Ko'chmas mulk	394 459	8,2%	578 920	9,5%	+46,8%
Tashkilotlar ustav fondidagi ishtiroki	119 813	2,5%	88 138	1,5%	-26,4%
Boshqa investitsiyalar	26 631	0,5%	8 746	0,1%	-67,2%

1.3 Sug'urta sohalari bo'yicha ma'lumotlar

Umumiy sug'urta mukofotlari:

mln. so'm

Ko'rsatkichlar	31.03.2023		31.03.2024		O'zgarish, %
	mln. so'mda	jamiga nisbatan % da	mln. so'mda	jamiga nisbatan % da	
Jami	1 669 178	100%	2 213 961	100%	+32,6%
Umumiy sug'urta sohasidagi sug'urta tashkilotlari, shu jumladan:	1 519 065	91%	2 162 237	98%	+42,3%
- majburiy sug'urta	182 038	11%	148 604	7%	-18,4%
- ixtiyoriy sug'urta	1 337 027	80%	2 013 633	91%	+50,6%
Hayotni sug'urta qilish sohasidagi sug'urta tashkilotlari, shu jumladan:	150 113	9%	51 724	2%	-65,5%
- majburiy sug'urta	6 386	0%	17 171	1%	+168,9%
- ixtiyoriy sug'urta	143 727	9%	34 553	2%	-76,0%

Sug'urta to'lovlari:

Ko'rsatkichlar	31.03.2023		31.03.2024		O'zgarish, %
	mln. so'mda	jamiga nisbatan % da	mln. so'mda	jamiga nisbatan % da	
Jami	436 519	100%	566 664	100%	+29,8%
Umumiy sug'urta sohasidagi sug'urta tashkilotlari, shu jumladan:	275 001	63%	515 554	91%	+87,5%
- majburiy sug'urta	62 127	14%	89 434	16%	+44,0%
- ixtiyoriy sug'urta	212 874	49%	426 119	75%	+100,2%
Hayotni sug'urta qilish sohasidagi sug'urta tashkilotlari, shu jumladan:	161 518	37%	51 111	9%	-68,4%
- majburiy sug'urta	3 060	1%	3 065	1%	+0,2%
- ixtiyoriy sug'urta	158 458	36%	48 045	8%	-69,7%

Sug'urta majburiyatlari:

Ko'rsatkichlar	31.03.2023		31.03.2024		O'zgarish, %
	mln. so'mda	jamiga nisbatan % da	mln. so'mda	jamiga nisbatan % da	
Jami	1 871 566 258	100%	2 825 928 343	100%	+51,0%
Umumiy sug'urta sohasidagi sug'urta tashkilotlari, shu jumladan:	1 870 812 320	100%	2 809 634 388	99%	+50,2%
- majburiy sug'urta	380 795 389	20%	409 389 331	14%	+7,5%
- ixtiyoriy sug'urta	1 490 016 931	80%	2 400 245 057	85%	+61,1%
Hayotni sug'urta qilish sohasidagi sug'urta tashkilotlari, shu jumladan:	753 938	0%	16 293 955	1%	+2061,2%
- majburiy sug'urta	90 318	0%	100 174	0%	+10,9%
- ixtiyoriy sug'urta	663 619	0%	16 193 781	1%	+2340,2%

1.4 Sug'urta klasslari bo'yicha ma'lumotlar

mln. so'm

Sug'urta turlari	Umumiy sug'urta mukofotlari			Sug'urta to'lovlari			Sug'urta majburiyatlari		
	31.03.2023	31.03.2024	O'zgarish, %	31.03.2023	31.03.2024	O'zgarish, %	31.03.2023	31.03.2024	O'zgarish, %
	mln. so'mda	mln. so'mda		mln. so'mda	mln. so'mda		mln. so'mda	mln. so'mda	
Jami, shu jumladan:	1 669 178	2 213 961	+32,6%	436 519	566 664	+29,8%	1 871 566 258	2 825 928 343	+51,0%
Majburiy sug'urta, shu jumladan:	188 424	165 774	-12,0%	65 187	92 500	+41,9%	380 885 707	409 489 504	+7,5%
ish beruvchining fuqarolik javobgarligi (annuitet)	6 386	17 171	+168,9%	3 060	3 065	+0,2%	90 318	100 174	+10,9%
ish beruvchining fuqarolik javobgarligi	34 967	41 575	+18,9%	21 912	41 518	+89,5%	124 197 885	156 466 113	+26,0%
transport vositalari egalarining fuqarolik javobgarligi	78 980	74 410	-5,8%	36 976	47 089	+27,3%	157 776 800	157 073 226	-0,4%
tashuvchilarning fuqarolik javobgarligi	754	449	-40,5%	166	-	-100,0%	12 080 887	9 021 258	-25,3%
xavfli ishlab chiqarish obyektlari	4 584	5 937	+29,5%	-	-	0%	43 113 212	52 706 715	+22,3%
qurilish-montaj qaltisliklari	50 260	18 438	-63,3%	25	-	-100,0%	37 408 056	26 342 640	-29,6%
boshqalar	12 492	7 795	-37,6%	3 047	828	-72,8%	6 218 550	7 779 380	+25,1%
Klasslar bo'yicha ixtiyoriy sug'urta, (umumiy sug'urta sohasi), shu jumladan:	1 337 027	2 027 899	+51,7%	212 874	430 184	+102,1%	1 490 016 931	2 416 191 365	+62,2%
1-klass – Baxtsiz hodisalardan ehtiyot shart sug'urta qilish	16 322	14 781	-9,4%	893	1 820	+103,9%	61 761 145	11 982 945	-80,6%
2-klass – Kasallikdan ehtiyot shart sug'urta qilish	21 237	26 912	+26,7%	8 748	12 527	+43,2%	4 667 771	5 274 404	+13,0%
3-klass – Yer usti transport vositalarini sug'urta qilish	252 190	185 336	-26,5%	22 066	37 616	+70,5%	59 510 491	83 767 040	+40,8%
4-klass – Harakatlanadigan temir yo'l tarkibini sug'urta qilish	6 516	854	-86,9%	2 573	335	-87,0%	9 469 607	2 163 259	-77,2%
5-klass – Aviatsiya sug'urtasi	21 277	3 218	-84,9%	774	169	-78,2%	6 963 115	3 103 013	-55,4%
6-klass – Dengiz sug'urtasi	-	100	0%	-	-	0%	19 010	38 463	+102,3%
7-klass – Yo'ldagi mol-mulkni sug'urta qilish	29 291	46 719	+59,5%	1 147	132	-88,5%	31 342 566	43 178 647	+37,8%
8-klass – Mol-mulkni olovdan va tabiiy ofatlardan sug'urta qilish	27	442	>+1000%	26	18	-29,3%	916 020	922 010	+0,7%
9-klass – Mol-mulkni zarardan sug'urta qilish	940	258	-72,6%	2	24	>+1000%	207 088	259 543	+25,3%
10-klass – Avtofuqarolik javobgarligini sug'urta qilish	27	8	-72,0%	-	-	0%	221 516	283 457	+28,0%
11-klass – Aviatsiya sug'urtasi doirasidagi javobgarlikni sug'urta qilish	5 258	2 804	-46,7%	-	-	0%	72 906 444	43 067 196	-40,9%
12-klass – Dengiz sug'urtasi doirasida javobgarlikni sug'urta qilish	-	-	0%	-	-	0%	-	74 858	0%
13-klass – Umumiy fuqarolik javobgarligini sug'urta qilish	31 665	33 393	+5,5%	1 616	8 660	+435,9%	32 088 251	35 094 956	+9,4%
14-klass – Kreditlarni sug'urta qilish	271 090	626 983	+131,3%	136 078	288 940	+112,3%	94 809 014	176 452 539	+86,1%
15-klass – Kafillikni (kafolatlarni) sug'urta qilish	1 848	5 257	+184,5%	3 024	252	-91,7%	1 906 201	1 962 490	+3,0%
16-klass – Boshqa moliyaviy tavakkalchiliklardan sug'urta qilish	70 655	7 322	-89,6%	10 509	209	-98,0%	8 514 895	5 963 862	-30,0%
17-klass – Huquqiy himoya qilish bilan bog'liq xarajatlarni sug'urta qilish	-	-	0%	-	-	0%	-	-	0%
18-klass – Tibbiy sug'urta	-	1 716	0%	-	2 069	0%	-	84 615	0%
Ikki va undan ortiq klasslar bo'yicha sug'urta	608 683	1 071 798	+76,1%	25 418	77 413	+204,6%	1 104 713 795	2 002 518 069	+81,3%
Klasslar bo'yicha ixtiyoriy sug'urta, (hayotni sug'urta qilish sohasi), shu jumladan:	143 727	20 287	-85,9%	158 458	43 981	-72,2%	663 619	247 473	-62,7%
I klass – Hayot va annuitetlar	80 363	9 632	-88,0%	104 468	31 612	-69,7%	432 062	76 061	-82,4%
II klass – Nikoh va tug'ilish	1	-	-100,0%	3	-	-100,0%	16	-	-100,0%
III klass – Hayotni uzoq muddatli sug'urta qilish	63 341	10 193	-83,9%	53 988	12 369	-77,1%	152 968	92 864	-39,3%
IV klass – Sog'liqni sug'urta qilish	-	-	0%	-	-	0%	4 500	-	-100,0%
V klass – Majburiyatlarni ta'minlash uchun hayotni sug'urtalash	-	-	0%	-	-	0%	-	-	0%
VI klass – Uzoq muddatli ixtiyoriy pensiya sug'urtasi	-	-	0%	-	-	0%	-	-	0%
VII klass – Kapitalni qaytarish bilan hayotni sug'urtalash	-	-	0%	-	-	0%	-	-	0%
Ikki va undan ortiq klasslar bo'yicha sug'urta	23	462	>+1000%	-	-	0%	74 073	78 548	+6,0%

1.5 Sug'urta klasslar bo'yicha amalda bo'lgan va yangi tuzilgan shartnomalar to'g'risidagi ma'lumotlar

dona

Ko'rsatkichlar	31.03.2023		31.03.2024		O'zgarish % (amaldagi shartnomalar)	O'zgarish % (yangi tuzilgan shartnomalar)
	Amalda bo'lgan shartnomalar soni	Yangi tuzilgan shartnomalar soni	Amalda bo'lgan shartnomalar soni	Yangi tuzilgan shartnomalar soni		
Jami, shu jumladan:	8 331 734	2 093 335	8 870 101	2 147 940	+6,5%	+2,6%
Majburiy sug'urta, shu jumladan:	4 137 793	1 271 947	4 361 632	1 231 839	+5,4%	-3,2%
ish beruvchining fuqarolik javobgarligi (annuitet)	821	41	801	52	-2,4%	+26,8%
ish beruvchining fuqarolik javobgarligi	39 276	7 879	40 934	7 932	+4,2%	+0,7%
transport vositalari egalari fuqarolik javobgarligi	4 079 845	1 257 017	4 304 182	1 218 188	+5,5%	-3,1%
tashuvchilarning fuqarolik javobgarligi	7 640	3 467	6 779	2 402	-11,3%	-30,7%
xavfli ishlab chiqarish obyektlari	2 838	587	3 022	600	+6,5%	+2,2%
qurilish-montaj qaltisliklari	5 331	1 530	3 773	1 001	-29,2%	-34,6%
boshqalar	2 042	1 426	2 141	1 664	+4,8%	+16,7%
Klasslar bo'yicha ixtiyoriy sug'urta, (umumiy sug'urta sohasi), shu jumladan:	4 094 635	819 454	4 428 401	915 163	+8,2%	+11,7%
1-klass – Baxtsiz hodisalardan ehtiyot shart sug'urta qilish	1 020 178	231 098	584 863	264 069	-42,7%	+14,3%
2-klass – Kasallikdan ehtiyot shart sug'urta qilish	4 188	1 060	3 268	503	-22,0%	-52,5%
3-klass – Yer usti transport vositalarini sug'urta qilish	518 321	82 766	621 153	86 948	+19,8%	+5,1%
4-klass – Harakatlanadigan temir yo'l tarkibini sug'urta qilish	124	27	63	10	-49,2%	-63,0%
5-klass – Aviatsiya sug'urtasi	143	20	110	44	-23,1%	+120,0%
6-klass – Dengiz sug'urtasi	5	-	4	3	-20,0%	#ДЕЛ/0!
7-klass – Yo'ldagi mol-mulkni sug'urta qilish	5 210	9 325	1 613	6 402	-69,0%	-31,3%
8-klass – Mol-mulkni olovdan va tabiiy ofatlardan sug'urta qilish	81 779	283	15 093	1 712	-81,5%	+504,9%
9-klass – Mol-mulkni zarardan sug'urta qilish	44 623	13 465	11 022	5 998	-75,3%	-55,5%
10-klass – Avtofuqarolik javobgarligini sug'urta qilish	5 579	3 028	4 502	390	-19,3%	-87,1%
11-klass – Aviatsiya sug'urtasi doirasidagi javobgarlikni sug'urta qilish	71	19	66	30	-7,0%	+57,9%
12-klass – Dengiz sug'urtasi doirasida javobgarlikni sug'urta qilish	-	-	11	-	0%	0%
13-klass – Umumiy fuqarolik javobgarligini sug'urta qilish	8 362	31 738	33 531	77 727	+301,0%	+144,9%
14-klass – Kreditlarni sug'urta qilish	1 329 612	234 316	1 993 385	297 121	+49,9%	+26,8%
15-klass – Kafillikni (kafolatlarni) sug'urta qilish	250	97	311	169	+24,4%	+74,2%
16-klass – Boshqa moliyaviy tavakkalchiliklardan sug'urta qilish	13 233	3 603	8 497	793	-35,8%	-78,0%
17-klass – Huquqiy himoya qilish bilan bog'liq xarajatlarni sug'urta qilish	-	-	-	-	0%	0%
18-klass – Tibbiy sug'urta	-	-	141	15	0%	0%
ikki va undan ortiq klasslar bo'yicha sug'urta	1 062 957	208 609	1 150 768	173 229	+8,3%	-17,0%
Klasslar bo'yicha ixtiyoriy sug'urta, (hayotni sug'urta qilish sohasi), shu jumladan:	99 306	1 934	80 068	938	-19,4%	-51,5%
I klass – Hayot va annuitetlar	21 776	1 740	5 305	810	-75,6%	-53,4%
II klass – Nikoh va tug'ilish	2	-	-	-	0%	0%
III klass – Hayotni uzoq muddatli sug'urta qilish	77 283	162	74 025	13	-4,2%	-92,0%
IV klass – Sog'liqni sug'urta qilish	1	-	-	-	0%	0%
V klass – Majburiyatlarini ta'minlash uchun hayotni sug'urtalash	-	-	-	-	0%	0%
VI klass – Uzoq muddatli ixtiyoriy pensiya sug'urtasi	-	-	-	-	0%	0%
VII klass – Kapitalni qaytarish bilan hayotni sug'urtalash	-	-	-	-	0%	0%
ikki va undan ortiq klasslar bo'yicha sug'urta	244	32	738	115	+202,5%	+259,4%

1.6 Sug'urta sohalari bo'yicha chet el sug'urta tashkilotlarining qayta sug'urtalash xizmatlari to'g'risidagi ma'lumotlar

Chet el sug'urta tashkilotlarining qayta sug'urtalash mukofotlari hajmi:

mln. so'm

Ko'rsatkichlar	31.03.2023		31.03.2024		O'zgarish, %
	mln. so'mda	yalpi sug'urta mukofotlariga nisbatan % da	mln. so'mda	yalpi sug'urta mukofotlariga nisbatan % da	
umumiy sug'urta sohasi					
Qayta sug'urtalashga berilgan	199 758	13%	352 938	16%	+76,7%
Qayta sug'urtalashga qabul qilingan	303 729	20%	283 665	13%	-6,6%
hayotni sug'urta qilish sohasi					
Qayta sug'urtalashga berilgan	8	0%	66	0%	+736,8%
Qayta sug'urtalashga qabul qilingan	-	0%	-	0%	0%

Chet el sug'urta tashkilotlarining qayta sug'urtalash majburiyatlari hajmi:

Ko'rsatkichlar	31.03.2023		31.03.2024		O'zgarish, %
	mln. so'mda	yalpi sug'urta mukofotlariga nisbatan % da	mln. so'mda	yalpi sug'urta mukofotlariga nisbatan % da	
umumiy sug'urta sohasi					
Qayta sug'urtalashga berilgan	229 180 954	12%	233 741 703	8%	+2,0%
Qayta sug'urtalashga qabul qilingan	49 809 020	3%	66 607 037	2%	+33,7%
hayotni sug'urta qilish sohasi					
Qayta sug'urtalashga berilgan	47 500	6%	47 500	0%	0%
Qayta sug'urtalashga qabul qilingan	-	0%	-	0%	0%

2 BO'LIM. SUG'URTA KOMPANIYALARI KESIMIDAGI KO'RSATKICHLAR

2.1 Umumiy sug'urta sohasidagi sug'urta mukofotlari to'g'risidagi ma'lumotlar

mln. so'mda

T/r	Sug'urta kompaniyalari nomi	Sof sug'urta mukofotlari *			Qayta sug'urtaga berilgan sug'urta mukofotlari			Qayta sug'urta bo'yicha qabul qilingan sug'urta mukofotlari			Umumiy sug'urta mukofotlari			
		31.03.2023	31.03.2024	O'zgarish, %	31.03.2023	31.03.2024	O'zgarish, %	31.03.2023	31.03.2024	O'zgarish, %	31.03.2023	31.03.2024	O'zgarish, %	
	Umumiy	964 834	1 609 912	+66,9%	541 955	552 325	+1,9%	421 920	438 087	+3,8%	1 506 789	2 162 237	+43,5%	
1	"APEX INSURANCE" AJ	21 520	751 167	>+1000%	255 743	152 401	-40,4%	17 550	26 168	+49,1%	277 263	903 568	+225,9%	
2	"MY-INSURANCE" AJ	72 209	105 842	+46,6%	174	137	-20,9%	-	-	0%	72 383	105 979	+46,4%	
3	"KAFOLAT SUG'URTA KOMPANIYASI" AJ	108 241	97 096	-10,3%	54 389	53 947	-0,8%	136 339	75 324	-44,8%	162 630	151 043	-7,1%	
4	"GROSS SUG'URTA KOMPANIYASI" AJ	64 279	85 074	+32,4%	53 460	26 482	-50,5%	19 804	39 448	+99,2%	117 739	111 556	-5,3%	
5	"O'ZBEKINVEST" EISK AJ	174 653	70 491	-59,6%	55 408	199 988	+260,9%	120 650	165 819	+37,4%	230 061	270 479	+17,6%	
6	"INSON" AJ	31 985	49 752	+55,5%	938	1 443	+53,7%	-	3 642	0%	32 924	51 195	+55,5%	
7	"KAPITAL SUG'URTA" AJ	29 069	49 078	+68,8%	14 012	260	-98,1%	15 182	2 140	-85,9%	43 081	49 338	+14,5%	
8	"ALFA INVEST SUG'URTA KOMPANIYASI" AJ	17 615	39 533	+124,4%	1 532	706	-53,9%	1 466	3 979	+171,4%	19 146	40 240	+110,2%	
9	"ALSKOM" AJ	38 270	39 260	+2,6%	1 488	140	-90,6%	-	-	0%	39 758	39 400	-0,9%	
10	"KAFIL SUG'URTA" AJ	37 445	38 379	+2,5%	189	3 620	>+1000%	-	520	0%	37 634	41 999	+11,6%	
11	"SQB INSURANCE SUG'URTA KOMPANIYASI" AJ	25 362	31 970	+26,1%	2 332	3 684	+58,0%	1 628	6 085	+273,8%	27 694	35 653	+28,7%	
12	"TEMIRYO'L SUG'URTA" AJ	30 066	30 314	+0,8%	8 509	43 650	+413,0%	13 091	41 119	+214,1%	38 574	73 964	+91,7%	
13	"O'ZAGROSUG'URTA" AJ	67 213	24 772	-63,1%	43 015	30 394	-29,3%	41 387	30 274	-26,9%	110 228	55 166	-50,0%	
14	"EUROASIA INSURANCE" AJ QK	38 699	22 439	-42,0%	348	3 356	+864,7%	2 699	19 160	+609,8%	39 047	25 795	-33,9%	
15	"IMPEX-INSURANCE" AJ	18 133	20 626	+13,7%	1 149	676	-41,1%	-	1 940	0%	19 282	21 302	+10,5%	
16	"INFINITY INSURANCE" AJ	1 686	18 121	+974,5%	10	2 623	>+1000%	-	1 693	0%	1 697	20 744	>+1000%	
17	"XALQ SUG'URTA" AJ	4 580	15 305	+234,2%	28	243	+760,2%	948	131	-86,2%	4 608	15 548	+237,4%	
18	"INGO-UZBEKISTON" AJ	13 629	15 048	+10,4%	44 075	9 583	-78,3%	48 804	11 290	-76,9%	57 704	24 631	-57,3%	
19	"TRUST-INSURANCE" AJ	9 552	14 899	+56,0%	281	67	-76,0%	-	-	0%	9 832	14 966	+52,2%	
20	"NEO INSURANCE CORP" AJ	-	14 832	0%	-	5	0%	-	364	0%	-	14 837	0%	
21	"ASIA INSURANCE SUG'URTA KOMPANIYASI" AJ	13 899	11 803	-15,1%	1 846	6 110	+230,9%	510	1 163	+128,2%	15 745	17 912	+13,8%	
22	"SEMURG SUG'URTA" AJ QK	10 375	11 453	+10,4%	578	591	+2,2%	-	-	0%	10 953	12 044	+10,0%	
23	"ISHONCH SUG'URTA KOMPANIYASI" AJ	7 326	11 235	+53,3%	319	143	-55,3%	-	-	0%	7 646	11 377	+48,8%	
24	"IMKON SUG'URTA" AJ	13 767	9 284	-32,6%	137	175	+28,1%	1 247	1 226	-1,7%	13 904	9 459	-32,0%	
25	"MOSAIC INSURANCE COMPANY" AJ QK	2 107	8 590	+307,7%	1 137	11 145	+880,0%	-	6 572	0%	3 244	19 735	+508,4%	
26	"GLOBAL INSURANCE GROUP" AJ	18 182	7 206	-60,4%	-	-	0%	-	-	0%	18 182	7 206	-60,4%	
27	"HAMKOR SUG'URTA" AJ	6 538	7 034	+7,6%	1	-	-100,0%	-	-	0%	6 539	7 034	+7,6%	
28	"ARIA SUG'URTA TASHKILOTI" AJ	2 162	4 969	+129,8%	192	171	-10,9%	-	-	0%	2 354	5 140	+118,4%	
29	"OMAD SUG'URTA" AJ	3 890	4 879	+25,4%	183	47	-74,5%	132	31	-76,9%	4 073	4 926	+20,9%	
30	** "ASKO-VOSTOK" AJ QK	57 346	-	-100,0%	154	-	-100,0%	-	-	0%	57 500	-	-100,0%	
31	*** "DD GENERAL INSURANCE" AJ	13 404	-	-100,0%	282	-	-100,0%	-	-	0%	13 685	-	-100,0%	
32	** "UNIPOLIS" AJ	3 840	-	-100,0%	32	-	-100,0%	-	-	0%	3 872	-	-100,0%	
33	** "SHARQ-SUG'URTA" AJ	4 266	-	-100,0%	11	-	-100,0%	483	-	-100,0%	4 278	-	-100,0%	
34	"UNIVERSAL SUG'URTA" AJ	3 526	-	-536	-115,2%	3	536	>+1000%	-	-	0%	3 529	-	-100,0%

* Sug'urta mukofotlari hajmini sun'iy oshirib yuborilishini oldini olish maqsadida sug'urta tashkilotlari renkingi sof sug'urta mukofotlari bo'yicha shakllantirilgan.

** Sug'urta tashkiloti litsenziyasi bekor qilingan.

*** Sug'urta tashkiloti faoliyati vaqtincha to'xtatilgan.

2.2 Hayotni sug`urta qilish sohasidagi sug`urta mukofotlari to`g`risidagi ma`lumotlar

mln. so`mda

T/r	Sug`urta kompaniyalari nomi	Sof sug`urta mukofotlari *			Qayta sug`urtaga berilgan sug`urta mukofotlari			Qayta sug`urta bo`yicha qabul qilingan sug`urta mukofotlari			Umumiy sug`urta mukofotlari		
		31.03.2023	31.03.2024	O`zgarish, %	31.03.2023	31.03.2024	O`zgarish, %	31.03.2023	31.03.2024	O`zgarish, %	31.03.2023	31.03.2024	O`zgarish, %
	Umumiy	162 202	51 455	-68,3%	187	269	+43,9%	2 039	-	-100,0%	162 389	51 724	-68,1%
1	"APEX LIFE INSURANCE" AJ	22 902	22 894	-0,0%	170	203	+19,3%	-	-	0%	23 073	23 097	+0,1%
2	"NEW LIFE SUG`URTA KOMPANIYASI" AJ	26 464	7 846	-70,4%	0	0	-80,6%	-	-	0%	26 465	7 846	-70,4%
3	"AGROS HAYOT" AJ	44 796	6 362	-85,8%	-	-	0%	2 039	-	-100,0%	44 796	6 362	-85,8%
4	"ALFA LIFE INSURANCE" AJ	14 639	6 168	-57,9%	8	66	+736,8%	-	-	0%	14 646	6 234	-57,4%
5	"KAFOLAT HAYOT INSURANCE" AJ	9 938	5 231	-47,4%	-	-	0%	-	-	0%	9 938	5 231	-47,4%
6	"O`ZBEKINVEST HAYOT SUG`URTA KOMPANIYASI" AJ	27 452	2 953	-89,2%	8	-	-100,0%	-	-	0%	27 460	2 953	-89,2%
7	** "FAROVON SUG`URTA" AJ	1 588	-	-100,0%	-	-	0%	-	-	0%	1 588	-	-100,0%
8	** "EUROASIA LIFE INSURANCE" AJ	14 424	-	-100,0%	-	-	0%	-	-	0%	14 424	-	-100,0%

* Sug`urta mukofotlari hajmini sun'iy oshib yuborilishini oldini olish maqsadida sug`urta tashkilotlari renkingi sof sug`urta mukofotlari bo`yicha shakllantirilgan

** Sug`urta tashkiloti litsenziyasi bekor qilingan.

2.3 Umumiy sug'urta sohasidagi sug'urta majburiyatlari to'g'risidagi ma'lumotlar

mln. so'mda

T/r	Sug'urta kompaniyalari nomi	Sug'urta majburiyatlari		
		31.03.2023	31.03.2024	O'zgarish, %
	Umumiy	1 838 868 755	2 809 634 388	+52,8%
1	"APEX INSURANCE" AJ	308 451 725	809 446 460	+162,4%
2	"TEMIRYO'L SUG'URTA" AJ	3 044 308	478 922 400	>+1000%
3	"O'ZBEKINVEST" EISK AJ	362 076 553	407 326 308	+12,5%
4	"GROSS SUG'URTA KOMPANIYASI" AJ	132 238 570	209 685 505	+58,6%
5	"O'ZAGROSUG'URTA" AJ	149 899 211	102 004 226	-32,0%
6	"KAFOLAT SUG'URTA KOMPANIYASI" AJ	75 213 320	96 384 155	+28,1%
7	"KAPITAL SUG'URTA" AJ	59 853 489	96 253 230	+60,8%
8	"SQB INSURANCE SUG'URTA KOMPANIYASI" AJ	55 994 760	71 589 292	+27,8%
9	"KAFIL SUG'URTA" AJ	29 901 989	69 207 795	+131,4%
10	"MY-INSURANCE" AJ	42 929 197	53 067 034	+23,6%
11	"INSON" AJ	52 723 624	43 839 890	-16,8%
12	"IMPEX-INSURANCE" AJ	23 233 985	42 722 270	+83,9%
13	"ALSKOM" AJ	34 384 109	41 207 041	+19,8%
14	"ALFA INVEST SUG'URTA KOMPANIYASI" AJ	73 105 005	35 004 877	-52,1%
15	"ASIA INSURANCE SUG'URTA KOMPANIYASI" AJ	33 938 759	34 985 495	+3,1%
16	"SEMURG SUG'URTA" AJ QK	10 007 010	27 010 767	+169,9%
17	"INGO-UZBEKISTON" AJ	49 594 398	26 025 697	-47,5%
18	"INFINITY INSURANCE" AJ	7 117 027	23 394 910	+228,7%
19	"MOSAIC INSURANCE COMPANY" AJ QK	11 289 190	21 845 200	+93,5%
20	"XALQ SUG'URTA" AJ	173 043 068	20 941 748	-87,9%
21	"NEO INSURANCE CORP" AJ	-	20 427 337	0%
22	"IMKON SUG'URTA" AJ	18 621 021	16 417 089	-11,8%
23	"OMAD SUG'URTA" AJ	11 510 416	10 961 571	-4,8%
24	"ISHONCH SUG'URTA KOMPANIYASI" AJ	8 676 146	9 990 674	+15,2%
25	"TRUST-INSURANCE" AJ	9 053 184	9 496 207	+4,9%
26	<i>"DD GENERAL INSURANCE" AJ</i>	6 932 692	9 067 265	+30,8%
27	"ARIA SUG'URTA TASHKILOTI" AJ	7 827 975	8 612 705	+10,0%
28	"EUROASIA INSURANCE" AJ QK	48 147 484	8 288 863	-82,8%
29	"UNIVERSAL SUG'URTA" AJ	23 692 386	3 515 225	-85,2%
30	"GLOBAL INSURANCE GROUP" AJ	3 798 911	1 374 643	-63,8%
31	"HAMKOR SUG'URTA" AJ	694 484	618 509	-10,9%
32	<i>"ASKO-VOSTOK" AJ QK</i>	4 152 997	-	-100,0%
33	<i>"UNIPOLIS" AJ</i>	6 105 429	-	-100,0%
34	<i>"SHARQ-SUG'URTA" AJ</i>	1 616 333	-	-100,0%

2.4 Hayotni sug`urta qilish sohasidagi sug`urta majburiyatlari to`g`risidagi ma`lumotlar

mln. so`mda

T/r	Sug`urta kompaniyalari nomi	Umumiy sug`urta majburiyatlari		
		31.03.2023	31.03.2024	O`zgarish, %
	Umumiy	32 697 502	16 293 955	-50,2%
1	"APEX LIFE INSURANCE" AJ	4 548 656	13 140 470	+188,9%
2	"O`ZBEKINVEST HAYOT SUG`URTA KOMPANIYASI" AJ	2 344 554	1 620 213	-30,9%
3	"ALFA LIFE INSURANCE" AJ	1 009 914	878 637	-13,0%
4	"NEW LIFE SUG`URTA KOMPANIYASI" AJ	735 038	360 259	-51,0%
5	"AGROS HAYOT" AJ	22 707 247	286 496	-98,7%
6	"KAFOLAT HAYOT INSURANCE" AJ	173 177	7 880	-95,4%
7	<i>"FAROVON SUG`URTA" AJ</i>	9 404	-	-100,0%
8	<i>"EUROASIA LIFE INSURANCE" AJ</i>	1 169 514	-	-100,0%

2.5 Umumiy sug'urta sohasidagi sug'urta to'lovlari to'g'risidagi ma'lumotlar

mln. so'mda

T/r	Sug'urta kompaniyalari nomi	Sug'urta to'lovlari		
		31.03.2023	31.03.2024	O'zgarish, %
	Umumiy	271 691	515 554	+89,8%
1	"APEX INSURANCE" AJ	53 676	216 069	+302,5%
2	"MY-INSURANCE" AJ	9 092	63 417	+597,5%
3	"GROSS SUG'URTA KOMPANIYASI" AJ	17 383	32 447	+86,7%
4	"KAFOLAT SUG'URTA KOMPANIYASI" AJ	14 445	29 156	+101,8%
5	"KAPITAL SUG'URTA" AJ	12 049	27 824	+130,9%
6	"O'ZBEKINVEST" EISK AJ	22 359	23 568	+5,4%
7	"O'ZAGROSUG'URTA" AJ	9 381	15 268	+62,8%
8	"TEMIRYO'L SUG'URTA" AJ	5 330	14 721	+176,2%
9	"ALSKOM" AJ	6 934	12 822	+84,9%
10	"IMPEX-INSURANCE" AJ	4 840	11 484	+137,3%
11	"SQB INSURANCE SUG'URTA KOMPANIYASI" AJ	5 259	10 157	+93,1%
12	"INSON" AJ	2 944	9 021	+206,4%
13	"ALFA INVEST SUG'URTA KOMPANIYASI" AJ	8 962	7 360	-17,9%
14	"KAFIL SUG'URTA" AJ	20 833	6 862	-67,1%
15	"IMKON SUG'URTA" AJ	10 095	6 834	-32,3%
16	"MOAIC INSURANCE COMPANY" AJ QK	605	5 445	+799,7%
17	"ASIA INSURANCE SUG'URTA KOMPANIYASI" AJ	9 475	5 105	-46,1%
18	"GLOBAL INSURANCE GROUP" AJ	7 139	3 937	-44,9%
19	"SEMURG SUG'URTA" AJ QK	1 063	2 974	+179,7%
20	"XALQ SUG'URTA" AJ	1 360	1 682	+23,6%
21	"HAMKOR SUG'URTA" AJ	2 265	1 654	-27,0%
22	"INGO-UZBEKISTON" AJ	896	1 568	+74,9%
23	"EUROASIA INSURANCE" AJ QK	25 311	1 379	-94,6%
24	"NEO INSURANCE CORP" AJ	-	1 212	0%
25	"ISHONCH SUG'URTA KOMPANIYASI" AJ	2 358	1 059	-55,1%
26	"TRUST-INSURANCE" AJ	140	967	+591,6%
27	"INFINITY INSURANCE" AJ	74	595	+704,3%
28	"ARIA SUG'URTA TASHKILOTI" AJ	555	305	-45,0%
29	"OMAD SUG'URTA" AJ	20	295	>+1000%
30	<i>"DD GENERAL INSURANCE" AJ</i>	491	270	-44,9%
31	"UNIVERSAL SUG'URTA" AJ	340	97	-71,6%
32	<i>"ASKO-VOSTOK" AJ QK</i>	14 619	-	-100,0%
33	<i>"UNIPOLIS" AJ</i>	45	-	-100,0%
34	<i>"SHARQ-SUG'URTA" AJ</i>	1 350	-	-100,0%

2.6 Hayotni sug'urta qilish sohasidagi sug'urta to'lovlari to'g'risidagi ma'lumotlar

mln. so'mda

T/r	Sug'urta kompaniyalari nomi	Sug'urta to'lovlari		
		31.03.2023	31.03.2024	O'zgarish, %
	Umumiy	164 828	51 111	-69,0%
1	"O'ZBEKINVEST HAYOT SUG'URTA KOMPANIYASI" AJ	23 543	12 408	-47,3%
2	"APEX LIFE INSURANCE" AJ	27 731	11 224	-59,5%
3	"NEW LIFE SUG'URTA KOMPANIYASI" AJ	25 062	10 047	-59,9%
4	"AGROS HAYOT" AJ	44 626	7 340	-83,6%
5	"ALFA LIFE INSURANCE" AJ	10 045	7 238	-27,9%
6	"KAFOLAT HAYOT INSURANCE" AJ	10 411	2 854	-72,6%
7	<i>"FAROVON SUG'URTA" AJ</i>	3 049	-	-100,0%
8	<i>"EUROASIA LIFE INSURANCE" AJ</i>	20 361	-	-100,0%

2.7 Umumiy sug'urta sohasi bo'yicha amalda bo'lgan va yangi tuzilgan shartnomalar to'g'risidagi ma'lumotlar

dona

T/r	Sug'urta kompaniyalari nomi	31.03.2023		31.03.2024		O'zgarish % (amaldagi shartnomalar)	O'zgarish % (yangi tuzilgan shartnomalar)
		Amalda bo'lgan shartnomalar soni	Yangi tuzilgan shartnomalar soni	Amalda bo'lgan shartnomalar soni	Yangi tuzilgan shartnomalar soni		
	Umumiy	7 826 976	1 994 078	8 756 533	2 140 358	+11,9%	+7,3%
1	"O'ZBEKINVEST" EISK AJ	960 049	264 410	1 009 359	226 028	+5,1%	-14,5%
2	"APEX INSURANCE" AJ	547 682	201 475	959 211	265 772	+75,1%	+31,9%
3	"KAPITAL SUG'URTA" AJ	430 893	149 442	929 813	167 981	+115,8%	+12,4%
4	"MY-INSURANCE" AJ	406 412	111 885	816 199	192 830	+100,8%	+72,3%
5	"GROSS SUG'URTA KOMPANIYASI" AJ	690 671	169 383	724 584	182 379	+4,9%	+7,7%
6	"O'ZAGROSUG'URTA" AJ	1 116 674	262 570	594 489	104 774	-46,8%	-60,1%
7	"XALQ SUG'URTA" AJ	368 746	39 766	493 559	76 651	+33,8%	+92,8%
8	"IMKON SUG'URTA" AJ	415 127	55 157	438 273	27 607	+5,6%	-49,9%
9	"INSON" AJ	167 355	51 626	390 923	76 121	+133,6%	+47,4%
10	"KAFOLAT SUG'URTA KOMPANIYASI" AJ	612 570	213 550	382 046	88 501	-37,6%	-58,6%
11	"KAFIL SUG'URTA" AJ	123 213	41 675	313 509	19 274	+154,4%	-53,8%
12	"ALSKOM" AJ	289 151	67 809	261 874	106 476	-9,4%	+57,0%
13	"NEO INSURANCE CORP" AJ	-	-	261 516	149 167	0%	0%
14	"SQB INSURANCE SUG'URTA KOMPANIYASI" AJ	125 172	28 498	229 275	44 950	+83,2%	+57,7%
15	"SEMURG SUG'URTA" AJ QK	47 643	15 219	125 853	40 519	+164,2%	+166,2%
16	"IMPEX-INSURANCE" AJ	69 232	21 164	124 350	23 136	+79,6%	+9,3%
17	"ALFA INVEST SUG'URTA KOMPANIYASI" AJ	428 499	79 474	122 712	31 974	-71,4%	-59,8%
18	"ASIA INSURANCE SUG'URTA KOMPANIYASI" AJ	92 187	26 339	107 384	24 287	+16,5%	-7,8%
19	"GLOBAL INSURANCE GROUP" AJ	38 587	6 768	86 330	14 320	+123,7%	+111,6%
20	"TRUST-INSURANCE" AJ	41 057	5 187	62 550	14 982	+52,3%	+188,8%
21	"INFINITY INSURANCE" AJ	19 069	1 777	60 566	23 032	+217,6%	>+1000%
22	"UNIVERSAL SUG'URTA" AJ	110 606	12 235	55 040	-	-50,2%	-100,0%
23	"TEMIRYO'L SUG'URTA" AJ	79 380	50 953	48 827	185 020	-38,5%	+263,1%
24	"ISHONCH SUG'URTA KOMPANIYASI" AJ	51 446	7 701	47 724	4 338	-7,2%	-43,7%
25	"EUROASIA INSURANCE" AJ QK	384 845	51 170	31 083	31 067	-91,9%	-39,3%
26	<i>"DD GENERAL INSURANCE" AJ</i>	29 020	3 872	29 723	-	+2,4%	-100,0%
27	"INGO-UZBEKISTON" AJ	12 995	1 650	19 960	6 375	+53,6%	+286,4%
28	"OMAD SUG'URTA" AJ	13 342	3 512	18 714	4 425	+40,3%	+26,0%
29	"HAMKOR SUG'URTA" AJ	3 774	3 708	6 900	6 648	+82,8%	+79,3%
30	"ARIA SUG'URTA TASHKILOTI" AJ	3 589	923	3 640	1 571	+1,4%	+70,2%
31	"MOSAIC INSURANCE COMPANY" AJ QK	352	34	547	153	+55,4%	+350,0%
32	<i>"ASKO-VOSTOK" AJ QK</i>	121 565	21 446	-	-	-100,0%	-100,0%
33	<i>"UNIPOLIS" AJ</i>	3 105	714	-	-	-100,0%	-100,0%
34	<i>"SHARQ-SUG'URTA" AJ</i>	22 968	22 986	-	-	-100,0%	-100,0%

2.8 Hayotni sug'urta qilish sohasi bo'yicha amalda bo'lgan va yangi tuzilgan shartnomalar to'g'risidagi ma'lumotlar

dona

T/r	Sug'urta kompaniyalari nomi	31.03.2023		31.03.2024		O'zgarish % (amaldagi shartnomalar)	O'zgarish % (yangi tuzilgan shartnomalar)
		Amalda bo'lgan shartnomalar soni	Yangi tuzilgan shartnomalar soni	Amalda bo'lgan shartnomalar soni	Yangi tuzilgan shartnomalar soni		
	Umumiy	504 758	99 257	113 568	7 582	-77,5%	-92,4%
1	"NEW LIFE SUG'URTA KOMPANIYASI" AJ	66 434	1 415	60 411	106	-9,1%	-92,5%
2	"AGROS HAYOT" AJ	393 198	89 701	21 601	82	-94,5%	-99,9%
3	"APEX LIFE INSURANCE" AJ	15 688	1 928	18 346	5 714	+16,9%	+196,4%
4	"ALFA LIFE INSURANCE" AJ	11 488	1 594	10 446	1 259	-9,1%	-21,0%
5	"O'ZBEKINVEST HAYOT SUG'URTA KOMPANIYASI" AJ	11 746	2 669	2 560	405	-78,2%	-84,8%
6	"KAFOLAT HAYOT INSURANCE" AJ	2 459	830	204	16	-91,7%	-98,1%
7	<i>"FAROVON SUG'URTA" AJ</i>	1 260	-	-	-	-100,0%	0%
8	<i>"EUROASIA LIFE INSURANCE" AJ</i>	2 485	1 120	-	-	-100,0%	-100,0%

2.9 Umumiy sug'urta sohasi bo'yicha sug'urta da'volari to'g'risidagi ma'lumotlar

dona

T/r	Sug'urta kompaniyalari nomi	31.03.2023						31.03.2024						O'zgarish, % (kelib tushgan sug'urta da'volarning umumiy soni)		
		Kelib tushgan sug'urta da'volarning umumiy soni	Qoniqtirilgan sug'urta da'volari soni				Qoniqtirilmagan sug'urta da'volari soni	umumiyga nisbatan % da	Kelib tushgan sug'urta da'volarning umumiy soni	Qoniqtirilgan sug'urta da'volari soni					Qoniqtirilmagan sug'urta da'volari soni	umumiyga nisbatan % da
			To'langan	umumiyga nisbatan % da	Rad etilgan	umumiyga nisbatan % da				To'langan	umumiyga nisbatan % da	Rad etilgan	umumiyga nisbatan % da			
	Umumiy	35 878	30 308	84,5%	775	2,2%	4 795	13,4%	34 551	27 231	78,8%	1 483	4,3%	5 837	16,9%	-3,7%
1	"GROSS SUG'URTA KOMPANIYASI" AJ	15 429	15 111	97,9%	19	0,1%	299	1,9%	8 116	7 701	94,9%	151	1,9%	264	3,3%	-47,4%
2	"IMKON SUG'URTA" AJ	2 421	2 413	99,7%	8	0,3%	-	0,0%	3 594	2 892	80,5%	8	0,2%	694	19,3%	+48,5%
3	"ALSKOM" AJ	856	806	94,2%	13	1,5%	37	4,3%	3 329	3 124	93,8%	35	1,1%	170	5,1%	+288,9%
4	"MOAIC INSURANCE COMPANY" AJ QK	786	781	99,4%	-	0,0%	5	0,6%	2 163	2 160	99,9%	-	0,0%	3	0,1%	+175,2%
5	"APEX INSURANCE" AJ	1 269	763	60,1%	81	6,4%	425	33,5%	2 118	1 407	66,4%	170	8,0%	541	25,5%	+66,9%
6	"KAPITAL SUG'URTA" AJ	1 487	1 139	76,6%	20	1,3%	328	22,1%	1 747	1 491	85,3%	43	2,5%	213	12,2%	+17,5%
7	"MY-INSURANCE" AJ	676	236	34,9%	90	13,3%	350	51,8%	1 599	1 004	62,8%	222	13,9%	373	23,3%	+136,5%
8	"O'ZBEKINVEST" EISK AJ	1 299	1 103	84,9%	41	3,2%	155	11,9%	1 406	1 140	81,1%	34	2,4%	232	16,5%	+8,2%
9	"O'ZAGROSUG'URTA" AJ	1 264	915	72,4%	12	0,9%	337	26,7%	1 381	752	54,5%	15	1,1%	614	44,5%	+9,3%
10	"KAFOLAT SUG'URTA KOMPANIYASI" AJ	1 503	1 262	84,0%	37	2,5%	204	13,6%	1 126	1 005	89,3%	29	2,6%	92	8,2%	-25,1%
11	"KAFIL SUG'URTA" AJ	601	347	57,7%	102	17,0%	152	25,3%	852	180	21,1%	472	55,4%	200	23,5%	+41,8%
12	"SQB INSURANCE SUG'URTA KOMPANIYASI" AJ	499	491	98,4%	7	1,4%	1	0,2%	758	722	95,3%	24	3,2%	12	1,6%	+51,9%
13	"INSON" AJ	375	289	77,1%	8	2,1%	78	20,8%	750	466	62,1%	35	4,7%	249	33,2%	+100,0%
14	"EUROASIA INSURANCE" AJ QK	573	243	42,4%	31	5,4%	299	52,2%	738	116	15,7%	28	3,8%	594	80,5%	+28,8%
15	"ISHONCH SUG'URTA KOMPANIYASI" AJ	575	372	64,7%	3	0,5%	200	34,8%	671	412	61,4%	2	0,3%	257	38,3%	+16,7%
16	"IMPEX-INSURANCE" AJ	159	107	67,3%	4	2,5%	48	30,2%	544	185	34,0%	11	2,0%	348	64,0%	+242,1%
17	"SEMURG SUG'URTA" AJ QK	110	105	95,5%	1	0,9%	4	3,6%	496	472	95,2%	11	2,2%	13	2,6%	+350,9%
18	"ASIA INSURANCE SUG'URTA KOMPANIYASI" AJ	624	319	51,1%	18	2,9%	287	46,0%	464	178	38,4%	24	5,2%	262	56,5%	-25,6%
19	"TEMIRYO'L SUG'URTA" AJ	320	246	76,9%	7	2,2%	67	20,9%	409	264	64,5%	13	3,2%	132	32,3%	+27,8%
20	"GLOBAL INSURANCE GROUP" AJ	406	286	70,4%	30	7,4%	90	22,2%	401	286	71,3%	29	7,2%	86	21,4%	-1,2%
21	"INGO-UZBEKISTON" AJ	139	105	75,5%	7	5,0%	27	19,4%	395	347	87,8%	9	2,3%	39	9,9%	+184,2%
22	"ALFA INVEST SUG'URTA KOMPANIYASI" AJ	1 647	1 304	79,2%	45	2,7%	298	18,1%	384	338	88,0%	30	7,8%	16	4,2%	-76,7%
23	"NEO INSURANCE CORP" AJ	-	-	0,0%	-	0,0%	-	0,0%	216	161	74,5%	2	0,9%	53	24,5%	0%
24	"UNIVERSAL SUG'URTA" AJ	276	34	12,3%	23	8,3%	219	79,3%	188	15	8,0%	7	3,7%	166	88,3%	-31,9%
25	"HAMKOR SUG'URTA" AJ	233	50	21,5%	74	31,8%	109	46,8%	171	60	35,1%	27	15,8%	84	49,1%	-26,6%
26	"XALQ SUG'URTA" AJ	133	63	47,4%	21	15,8%	49	36,8%	145	91	62,8%	31	21,4%	23	15,9%	+9,0%
27	"ARIA SUG'URTA TASHKILOTI" AJ	87	79	90,8%	2	2,3%	6	6,9%	130	117	90,0%	5	3,8%	8	6,2%	+49,4%
28	"TRUST-INSURANCE" AJ	30	17	56,7%	5	16,7%	8	26,7%	113	88	77,9%	2	1,8%	23	20,4%	+276,7%
29	"INFINITY INSURANCE" AJ	27	8	29,6%	7	25,9%	12	44,4%	65	39	60,0%	10	15,4%	16	24,6%	+140,7%
30	"OMAD SUG'URTA" AJ	47	4	8,5%	5	10,6%	38	80,9%	43	9	20,9%	4	9,3%	30	69,8%	-8,5%
31	<i>"DD GENERAL INSURANCE" AJ</i>	127	116	91,3%	-	0,0%	11	8,7%	39	9	23,1%	-	0,0%	30	76,9%	-69,3%
32	<i>"ASKO-VOSTOK" AJ QK</i>	1 256	1 007	80,2%	43	3,4%	206	16,4%	-	-	0,0%	-	0,0%	-	0,0%	-100,0%
33	<i>"UNIPOLIS" AJ</i>	3	3	100,0%	-	0,0%	-	0,0%	-	-	0,0%	-	0,0%	-	0,0%	-100,0%
34	<i>"SHARQ-SUG'URTA" AJ</i>	641	184	28,7%	11	1,7%	446	69,6%	-	-	0,0%	-	0,0%	-	0,0%	-100,0%

2.10 Hayotni sug'urta qilish sohasi bo'yicha sug'urta da'volari to'g'risidagi ma'lumotlar

dona

T/r	Sug'urta kompaniyalari nomi	31.03.2023						31.03.2024						O'zgarish, % (kelib tushgan sug'urta da'volarning umumiy soni)		
		Kelib tushgan sug'urta da'volarning umumiy soni	Qoniqtirilgan sug'urta da'volari soni				Qoniqtirilmagan sug'urta da'volari soni	umumiya nisbatan % da	Kelib tushgan sug'urta da'volarning umumiy soni	Qoniqtirilgan sug'urta da'volari soni					Qoniqtirilmagan sug'urta da'volari soni	umumiya nisbatan % da
			To'langan	umumiya nisbatan % da	Rad etilgan	umumiya nisbatan % da				To'langan	umumiya nisbatan % da	Rad etilgan	umumiya nisbatan % da			
	Umumiy	20 224	20 133	99,6%	1	0,0%	90	0,4%	13 794	13 746	99,7%	3	0,0%	45	0,3%	-31,8%
1	"ALFA LIFE INSURANCE" AJ	5 131	5 062	98,7%	1	0,0%	68	1,3%	5 700	5 683	99,7%	3	0,1%	14	0,2%	+11,1%
2	"APEX LIFE INSURANCE" AJ	2 397	2 397	100,0%	-	0,0%	-	0,0%	3 286	3 286	100,0%	-	0,0%	-	0,0%	+37,1%
3	"O'ZBEKINVEST HAYOT SUG'URTA KOMPANIYASI" AJ	3 217	3 215	99,9%	-	0,0%	2	0,1%	1 933	1 933	100,0%	-	0,0%	-	0,0%	-39,9%
4	"NEW LIFE SUG'URTA KOMPANIYASI" AJ	4 532	4 522	99,8%	-	0,0%	10	0,2%	1 753	1 730	98,7%	-	0,0%	23	1,3%	-61,3%
5	"AGROS HAYOT" AJ	2 095	2 086	99,6%	-	0,0%	9	0,4%	854	846	99,1%	-	0,0%	8	0,9%	-59,2%
6	"KAFOLAT HAYOT INSURANCE" AJ	1 097	1 097	100,0%	-	0,0%	-	0,0%	268	268	100,0%	-	0,0%	-	0,0%	-75,6%
7	<i>"FAROVON SUG'URTA" AJ</i>	306	306	100,0%	-	0,0%	-	0,0%	-	-	0,0%	-	0,0%	-	0,0%	-100,0%
8	<i>"EUROASIA LIFE INSURANCE" AJ</i>	1 449	1 448	99,9%	-	0,0%	1	0,1%	-	-	0,0%	-	0,0%	-	0,0%	-100,0%

2.12 Alohida bo'linmalar kesimida sug'urta to'lovlari to'g'risidagi ma'lumotlar

mln. so'm

T/r	Sug'urta kompaniyalari nomi	Sug'urta to'lovlari sug'urta kompaniyalari kesimida	Ulush (%)	shu jumladan																													
				Qoraqalpog'iston Respublikasi		Andijon viloyati		Buxoro viloyati		Jizzax viloyati		Qashqadaryo viloyati		Navoiy viloyati		Namangan viloyati		Samarqand viloyati		Surxandaryo viloyati		Sirdaryo viloyati		Toshkent viloyati		Farg'ona viloyati		Xorazm viloyati		Toshkent sh.			
				Sug'urta to'lovlari	Ulush (%)	Sug'urta to'lovlari	Ulush (%)	Sug'urta to'lovlari	Ulush (%)	Sug'urta to'lovlari	Ulush (%)	Sug'urta to'lovlari	Ulush (%)	Sug'urta to'lovlari	Ulush (%)	Sug'urta to'lovlari	Ulush (%)	Sug'urta to'lovlari	Ulush (%)	Sug'urta to'lovlari	Ulush (%)	Sug'urta to'lovlari	Ulush (%)	Sug'urta to'lovlari	Ulush (%)	Sug'urta to'lovlari	Ulush (%)	Sug'urta to'lovlari	Ulush (%)	Sug'urta to'lovlari	Ulush (%)		
Umumiy		566 664,4	100,0%	26 558,4	4,7%	4 568,8	0,8%	5 940,8	1,0%	8 557,6	1,5%	8 181,2	1,4%	11 801,8	2,1%	16 551,7	2,9%	23 182,9	4,1%	4 463,4	0,8%	11 712,6	2,1%	26 425,7	4,7%	10 204,7	1,8%	9 221,9	1,6%	398 081,5	70,2%		
<i>Umumiy sug'urta sohasi</i>																																	
1	"APEX INSURANCE" AJ	216 068,7	38,1%	2 855,2	10,8%	179,1	3,9%	1 179,1	19,8%	540,5	6,3%	1 065,3	13,0%	565,1	4,8%	432,5	2,6%	1 196,2	5,2%	725,2	16,2%	564,9	4,8%	136,3	0,5%	1 181,6	11,6%	1 473,8	16,0%	203 973,9	51,2%		
2	"MY-INSURANCE" AJ	63 417,3	11,2%	19 184,8	72,2%	81,5	1,8%	11,6	0,2%	4 614,0	53,9%	2 385,5	29,2%	-	0,0%	3 506,0	21,2%	15 944,8	68,8%	57,4	1,3%	9 482,0	81,0%	1 175,9	4,5%	257,2	2,5%	88,9	1,0%	6 627,6	1,7%		
3	"GROSS SUG'URTA KOMPANIYASI" AJ	32 447,0	5,7%	254,7	1,0%	609,8	13,3%	203,5	3,4%	442,2	5,2%	121,4	1,5%	355,2	3,0%	275,1	1,7%	357,7	1,5%	416,0	9,3%	214,0	1,8%	316,9	1,2%	564,1	5,5%	297,7	3,2%	28 018,7	7,0%		
4	"KAFOLAT SUG'URTA KOMPANIYASI" AJ	29 155,9	5,1%	403,0	1,5%	328,2	7,2%	106,3	1,8%	25,2	0,3%	33,0	0,4%	437,4	3,7%	63,6	0,4%	203,8	0,9%	8,3	0,2%	375,7	3,2%	1 370,7	5,2%	69,9	0,7%	46,1	0,5%	25 684,6	6,5%		
5	"KAPITAL SUG'URTA" AJ	27 823,5	4,9%	372,0	1,4%	413,9	9,1%	30,7	0,5%	55,5	0,6%	45,0	0,5%	331,8	2,8%	77,1	0,5%	67,5	0,3%	281,7	6,3%	82,5	0,7%	2 943,3	11,1%	138,9	1,4%	79,9	0,9%	22 903,7	5,8%		
6	"O'ZBEKINVEST" EISK AJ	23 568,2	4,2%	1 058,9	4,0%	602,8	13,2%	2 310,2	38,9%	518,3	6,1%	662,6	8,1%	299,5	2,5%	526,4	3,2%	1 541,9	6,7%	447,2	10,0%	169,1	1,4%	1 734,1	6,6%	1 270,7	12,5%	693,6	7,5%	11 732,9	2,9%		
7	"O'ZAGROSUG'URTA" AJ	15 268,3	2,7%	285,0	1,1%	205,0	4,5%	335,8	5,7%	481,7	5,6%	137,6	1,7%	425,4	3,6%	468,1	2,8%	104,0	0,4%	152,4	3,4%	44,7	0,4%	10 275,1	38,9%	226,7	2,2%	620,6	6,7%	1 506,3	0,4%		
8	"TEMIRYO'L SUG'URTA" AJ	14 720,8	2,6%	15,0	0,1%	76,7	1,7%	79,4	1,3%	95,0	1,1%	99,2	1,2%	39,4	0,3%	-	0,0%	65,8	0,3%	172,3	3,9%	-	0,0%	2 852,9	10,8%	25,8	0,3%	440,7	4,8%	10 758,5	2,7%		
9	"ALSKOM" AJ	12 821,7	2,3%	143,4	0,5%	116,4	2,5%	670,2	11,3%	145,8	1,7%	451,3	5,5%	140,5	1,2%	2,0	0,0%	1 560,8	6,7%	51,1	1,1%	18,1	0,2%	234,8	0,9%	129,8	1,3%	1 123,3	12,2%	8 034,3	2,0%		
10	"IMPEX-INSURANCE" AJ	11 484,1	2,0%	-	0,0%	-	0,0%	31,2	0,5%	-	0,0%	34,7	0,4%	-	0,0%	6,8	0,0%	69,0	0,3%	141,8	3,2%	5,4	0,0%	51,6	0,2%	32,5	0,3%	-	0,0%	11 111,2	2,8%		
11	"SQB INSURANCE SUG'URTA KOMPANIYASI" AJ	10 157,1	1,8%	629,8	2,4%	295,3	6,5%	22,2	0,4%	262,8	3,1%	178,8	2,2%	372,4	3,2%	92,5	0,6%	204,0	0,9%	66,2	1,5%	146,7	1,3%	1 084,9	4,1%	465,0	4,6%	364,1	3,5%	5 972,5	1,5%		
12	"INSON" AJ	9 021,0	1,6%	260,7	1,0%	70,9	1,6%	22,5	0,4%	-	0,0%	382,5	4,7%	48,1	0,4%	-	0,0%	223,9	1,0%	228,5	5,1%	94,7	0,8%	-	0,0%	148,5	1,5%	-	0,0%	7 540,6	1,9%		
13	"ALFA INVEST SUG'URTA KOMPANIYASI" AJ	7 360,3	1,3%	-	0,0%	42,6	0,9%	248,5	4,2%	14,0	0,2%	1 671,8	20,4%	154,4	1,3%	61,4	0,4%	168,5	0,7%	55,0	1,2%	-	0,0%	514,7	1,9%	263,5	2,6%	71,3	0,8%	4 094,5	1,0%		
14	"KAFIL SUG'URTA" AJ	6 862,4	1,2%	-	0,0%	1,6	0,0%	135,0	2,3%	-	0,0%	-	0,0%	3 694,8	31,3%	-	0,0%	-	0,0%	-	0,0%	20,6	0,2%	239,1	0,9%	-	0,0%	430,7	4,7%	2 340,7	0,6%		
15	"IMKON SUG'URTA" AJ	6 834,1	1,2%	85,8	0,3%	-	0,0%	13,3	0,2%	4,8	0,1%	26,2	0,3%	104,1	0,9%	-	0,0%	24,5	0,1%	-	0,0%	23,2	0,2%	146,7	0,6%	-	0,0%	-	0,0%	6 405,5	1,6%		
16	"MOSAIC INSURANCE COMPANY" AJ QK	5 445,4	1,0%	-	0,0%	-	0,0%	-	0,0%	-	0,0%	-	0,0%	-	0,0%	-	0,0%	-	0,0%	-	0,0%	-	0,0%	-	0,0%	-	0,0%	-	0,0%	-	0,0%	5 445,4	1,4%
17	"ASIA INSURANCE SUG'URTA KOMPANIYASI" AJ	5 104,5	0,9%	15,6	0,1%	-	0,0%	35,4	0,6%	-	0,0%	20,8	0,3%	14,4	0,1%	21,8	0,1%	76,8	0,3%	-	0,0%	8,8	0,1%	143,0	0,5%	21,1	0,2%	1 009,7	10,9%	3 377,0	0,9%		
18	"GLOBAL INSURANCE GROUP" AJ	3 936,6	0,7%	-	0,0%	339,0	7,4%	89,8	1,5%	-	0,0%	-	0,0%	18,2	0,2%	-	0,0%	87,1	0,4%	-	0,0%	-	0,0%	35,5	0,1%	45,2	0,4%	5,0	0,1%	3 316,9	0,8%		
19	"SEMURG SUG'URTA" AJ QK	2 974,3	0,5%	8,3	0,0%	100,8	2,2%	52,7	0,9%	21,6	0,3%	25,4	0,3%	207,5	1,8%	20,1	0,1%	38,9	0,2%	37,3	0,8%	-	0,0%	10,5	0,0%	-	0,0%	57,9	0,6%	2 393,4	0,6%		
20	"XALQ SUG'URTA" AJ	1 681,7	0,3%	75,5	0,3%	80,8	1,8%	7,6	0,1%	3,6	0,0%	157,7	1,9%	33,0	0,3%	0,4	0,0%	71,4	0,3%	63,5	1,4%	119,9	1,0%	20,5	0,1%	89,5	0,9%	328,4	3,6%	630,1	0,2%		
21	"HAMKOR SUG'URTA" AJ	1 653,8	0,3%	9,0	0,0%	9,0	0,2%	2,6	0,0%	30,7	0,4%	29,5	0,4%	66,3	0,6%	40,4	0,2%	291,3	1,3%	-	0,0%	-	0,0%	253,3	1,0%	88,7	0,9%	26,6	0,3%	806,4	0,2%		
22	"INGO-UZBEKISTON" AJ	1 568,0	0,3%	-	0,0%	173,2	3,8%	-	0,0%	70,3	0,8%	194,0	2,4%	-	0,0%	32,2	0,2%	-	0,0%	623,5	14,0%	14,5	0,1%	131,4	0,5%	19,0	0,2%	56,4	0,6%	253,5	0,1%		
23	"EUROASIA INSURANCE" AJ QK	1 378,7	0,2%	28,3	0,1%	21,6	0,5%	15,4	0,3%	50,1	0,6%	65,9	0,8%	38,9	0,3%	-	0,0%	224,8	1,0%	79,0	1,8%	18,9	0,2%	14,0	0,1%	70,3	0,7%	124,0	1,3%	627,5	0,2%		
24	"NEO INSURANCE CORP" AJ	1 211,6	0,2%	40,5	0,2%	35,2	0,8%	37,4	0,6%	35,3	0,4%	25,9	0,3%	30,4	0,3%	12,9	0,1%	177,1	0,8%	79,2	1,8%	8,6	0,1%	7,5	0,0%	37,8	0,4%	66,9	0,7%	616,8	0,2%		
25	"ISHONCH SUG'URTA KOMPANIYASI" AJ	1 058,9	0,2%	-	0,0%	-	0,0%	-	0,0%	-	0,0%	-	0,0%	-	0,0%	-	0,0%	-	0,0%	-	0,0%	-	0,0%	-	0,0%	-	0,0%	-	0,0%	-	0,0%	1 058,9	0,3%
26	"TRUST-INSURANCE" AJ	967,1	0,2%	-	0,0%	11,0	0,2%	53,2	0,9%	-	0,0%	39,8	0,5%	-	0,0%	-	0,0%	108,8	0,5%	-	0,0%	-	0,0%	54,3	0,2%	212,8	2,1%	112,7	1,2%	374,6	0,1%		
27	"INFINITY INSURANCE" AJ	595,4	0,1%	275,1	1,0%	113,1	2,5%	-	0,0%	-	0,0%	49,7	0,6%	-	0,0%	-	0,0%	-	0,0%	-	0,0%	-	0,0%	140,9	0,5%	-	0,0%	2,9	0,0%	13,8	0,0%		
28	"ARIA SUG'URTA TASHKILOTI" AJ	305,1	0,1%	-	0,0%	-	0,0%	-	0,0%	-	0,0%	-	0,0%	-	0,0%	-	0,0%	-	0,0%	-	0,0%	-	0,0%	-	0,0%	-	0,0%	-	0,0%	-	0,0%	305,1	0,1%
29	"OMAD SUG'URTA" AJ	295,3	0,1%	-	0,0%	81,5	1,8%	-	0,0%	24,4	0,3%	-	0,0%	-	0,0%	-	0,0%	-	0,0%	-	0,0%	125,0	1,1%	21,9	0,1%	-	0,0%	-	0,0%	42,5	0,0%		
30	"DD GENERAL INSURANCE" AJ	270,3	0,0%	-	0,0%	-	0,0%	-	0,0%	-	0,0%	-	0,0%	-	0,0%	-	0,0%	-	0,0%	-	0,0%	-	0,0%	-	0,0%	2,3	0,0%	90,3	1,0%	177,7	0,0%		
31	"UNIVERSAL SUG'URTA" AJ	96,7	0,0%	-	0,0%	2,6	0,1%	-	0,0%	-	0,0%	-	0,0%	-	0,0%	-	0,0%	-	0,0%	-	0,0%	-	0,0%	-	0,0%	-	0,0%	-	0,0%	94,1	0,0%		
32	"ASKO-VOSTOK" AJ QK	-	0,0%	-	0,0%	-	0,0%	-	0,0%	-	0,0%	-	0,0%	-	0,0%	-	0,0%	-	0,0%	-	0,0%	-	0,0%	-	0,0%	-	0,0%	-	0,0%	-	0,0%		
33	"UNIPOLIS" AJ	-	0,0%	-	0,0%	-	0,0%	-	0,0%	-	0,0%	-	0,0%	-	0,0%	-	0,0%	-	0,0%	-	0,0%	-	0,0%	-	0,0%	-	0,0%	-	0,0%	-	0,0%		
34	"SHARQ-SUG'URTA" AJ	-	0,0%	-	0,0%	-	0,0%	-	0,0%	-	0,0%	-	0,0%	-	0,0%	-	0,0%	-	0,0%	-	0,0%	-	0,0%	-	0,0%	-	0,0%	-	0,0%	-	0,0%		
<i>Hayomi sug'urta qilish sohasi</i>																																	
1	"O'ZBEKINVEST HAYOT SUG'URTA KOMPANIYASI" AJ	12 407,7	2,2%	54,1	0,2%	273,9	6,0%	25,8	0,4%	864,2	10,1%	98,1	1,2%	2 060,3	17,5%	4 633,0	28,0%	131,4	0,6%	316,3	7,1%	93,4	0,8%	99,8	0,4%	1 789,3	17,5%	618,9	6,7%	1 349,2	0,3%		
2	"APEX LIFE INSURANCE" AJ	11 224,0	2,0%	0,3	0,0%	149,1	3,3%	67,8	1,1%	147,6	1,7%	147,6	1,8%	1 202,3	10,2%	1 609,1																	

2.13 Alohida bo'linmalar kesimida sug'urta shartnomalari soni to'g'risidagi ma'lumotlar

dona

T/r	Sug'urta kompaniyalari nomi	Shartnomalar soni sug'urta kompaniyalari kesimida	Ulush (%)	shu jumladan																											
				Qoraqalpog'iston Respublikasi		Andijon viloyati		Buxoro viloyati		Jizzax viloyati		Qashqadaryo viloyati		Navoiy viloyati		Namangan viloyati		Samarqand viloyati		Surxandaryo viloyati		Sirdaryo viloyati		Toshkent viloyati		Farg'ona viloyati		Xorazm viloyati		Toshkent sh.	
				Shartnomalar soni	Ulush (%)	Shartnomalar soni	Ulush (%)	Shartnomalar soni	Ulush (%)	Shartnomalar soni	Ulush (%)	Shartnomalar soni	Ulush (%)	Shartnomalar soni	Ulush (%)	Shartnomalar soni	Ulush (%)	Shartnomalar soni	Ulush (%)	Shartnomalar soni	Ulush (%)	Shartnomalar soni	Ulush (%)	Shartnomalar soni	Ulush (%)	Shartnomalar soni	Ulush (%)	Shartnomalar soni	Ulush (%)	Shartnomalar soni	Ulush (%)
	Umumiy	8 870 101	100,0%	324 762	3,7%	517 961	5,8%	399 020	4,5%	444 670	5,0%	501 503	5,7%	242 144	2,7%	451 376	5,1%	594 625	6,7%	404 274	4,6%	160 013	1,8%	492 069	5,5%	787 476	8,9%	365 530	4,1%	3 184 678	35,9%

Umumiy sug'urta sohasi

1	"O'ZBEKINVEST" EISK AJ	1 009 359	11,4%	44 845	13,8%	104 060	20,1%	139 834	35,0%	36 718	8,3%	71 887	14,3%	52 671	21,8%	90 976	20,2%	101 916	17,1%	55 324	13,7%	31 610	19,8%	31 258	6,4%	109 300	13,9%	72 908	19,9%	66 052	2,1%
2	"APEX INSURANCE" AJ	959 211	10,8%	74 249	22,9%	28 407	5,3%	44 357	11,1%	29 110	6,5%	145 324	29,0%	20 031	8,3%	36 164	8,0%	108 584	18,3%	18 541	4,6%	32 477	20,3%	4 394	0,9%	92 534	11,8%	86 659	23,7%	238 380	7,5%
3	"KAPITAL SUG'URTA" AJ	929 813	10,5%	11 188	3,4%	36 281	7,0%	7 550	1,9%	5 293	1,2%	4 695	0,9%	5 713	2,4%	35 710	7,9%	12 385	2,1%	15 623	3,9%	9 462	5,9%	225 481	45,8%	23 017	2,9%	3 646	1,0%	533 769	16,8%
4	"MY-INSURANCE" AJ	816 199	9,2%	7 254	2,2%	7 547	1,5%	1 133	0,3%	291 905	65,6%	32 116	6,4%	4 639	1,9%	23 231	5,1%	18 174	3,1%	4 085	1,0%	5 055	3,2%	54 155	11,0%	54 627	6,9%	4 266	1,2%	308 012	9,7%
5	"GROSS SUG'URTA KOMPANIYASI" AJ	724 584	8,2%	16 175	5,0%	96 518	18,6%	8 658	2,2%	4 287	1,0%	19 433	3,9%	29 792	12,3%	53 652	11,9%	72 533	12,2%	56 800	14,0%	10 900	6,8%	9 050	1,1%	123 718	15,7%	30 735	8,4%	192 333	6,0%
6	"O'ZAGROSUG'URTA" AJ	594 489	6,7%	53 510	16,5%	45 556	8,8%	53 547	13,4%	18 665	4,2%	48 258	9,6%	33 755	13,9%	61 522	13,6%	58 178	9,8%	70 382	17,4%	9 267	5,8%	30 328	6,2%	46 216	5,9%	49 715	13,6%	15 590	0,5%
7	"XALQ SUG'URTA" AJ	493 559	5,6%	26 886	8,3%	31 825	6,1%	18 286	4,6%	18 943	4,3%	22 992	4,6%	8 309	3,4%	20 658	4,6%	28 024	4,7%	21 132	5,2%	29 038	18,1%	16 461	3,3%	26 041	3,3%	21 267	5,8%	203 697	6,4%
8	"IMKON SUG'URTA" AJ	438 273	4,9%	1 211	0,4%	1 194	0,2%	785	0,2%	1 455	0,3%	773	0,2%	2 541	1,0%	319	0,1%	4 981	0,8%	1 305	0,3%	1 130	0,7%	6 610	1,3%	2 491	0,3%	1 550	0,4%	411 928	12,9%
9	"INSON" AJ	390 923	4,4%	14 410	4,4%	22 105	4,3%	7 885	2,0%	466	0,1%	42 131	8,4%	2 244	0,9%	4 974	1,1%	8 355	1,4%	16 458	4,1%	3 249	2,0%	1 121	0,2%	7 975	1,0%	891	0,2%	258 659	8,1%
10	"KAFOLAT SUG'URTA KOMPANIYASI" AJ	382 046	4,3%	17 658	5,4%	41 792	8,1%	32 175	8,1%	5 361	1,2%	14 326	2,9%	26 157	10,8%	36 233	8,0%	24 087	4,1%	15 880	3,9%	9 217	5,8%	23 478	4,8%	64 807	8,2%	16 989	4,6%	53 886	1,7%
11	"KAFIL SUG'URTA" AJ	313 509	3,5%	2 712	0,8%	4 236	0,8%	7 133	1,8%	966	0,2%	1 916	0,4%	1 859	0,8%	1 337	0,3%	2 424	0,4%	1 604	0,4%	4 971	3,1%	9 596	2,0%	2 060	0,3%	6 440	1,8%	266 255	8,4%
12	"ALSKOM" AJ	261 874	3,0%	13 578	4,2%	18 517	3,6%	6 842	1,7%	2 714	0,6%	24 509	4,9%	5 665	2,3%	6 096	1,4%	6 364	1,1%	8 064	2,0%	4 200	2,6%	6 054	1,2%	82 292	10,5%	8 806	2,4%	68 173	2,1%
13	"NEO INSURANCE CORP" AJ	261 516	2,9%	7 533	2,3%	15 777	3,0%	13 942	3,5%	11 873	2,7%	16 997	3,4%	6 618	2,7%	8 630	1,9%	82 697	13,9%	27 386	6,8%	1 013	0,6%	1 073	0,2%	17 633	2,2%	16 490	4,5%	33 854	1,1%
14	"SQB INSURANCE SUG'URTA KOMPANIYASI" AJ	229 275	2,6%	9 176	2,8%	5 014	1,0%	4 425	1,1%	2 782	0,6%	6 583	1,3%	5 578	2,3%	1 777	0,4%	5 130	0,9%	4 982	1,2%	1 855	1,2%	16 792	3,4%	5 230	0,7%	4 553	1,2%	155 398	4,9%
15	"SEMURG SUG'URTA" AJ QK	125 853	1,4%	3 136	1,0%	16 280	3,1%	15 124	3,8%	631	0,1%	6 150	1,2%	5 434	2,2%	15 317	3,4%	5 653	1,0%	24 356	6,0%	486	0,3%	7 970	1,6%	5 004	0,6%	2 195	0,6%	18 117	0,6%
16	"IMPEX-INSURANCE" AJ	124 350	1,4%	237	0,1%	864	0,2%	3 713	0,9%	669	0,2%	10 775	2,1%	112	0,0%	3 474	0,8%	2 870	0,5%	36 582	9,0%	889	0,6%	1 790	0,4%	22 290	2,8%	4 334	1,2%	35 751	1,1%
17	"ALFA INVEST SUG'URTA KOMPANIYASI" AJ	122 712	1,4%	605	0,2%	7 117	1,4%	4 437	1,1%	238	0,1%	9 361	1,9%	8 458	3,5%	5 395	1,2%	3 589	0,6%	494	0,1%	17	0,0%	5 179	1,1%	10 406	1,3%	403	0,1%	67 013	2,1%
18	"ASIA INSURANCE SUG'URTA KOMPANIYASI" AJ	107 384	1,2%	2 367	0,7%	7 613	1,5%	7 771	1,9%	3 337	0,8%	3 839	0,8%	4 208	1,7%	29 198	6,5%	17 191	2,9%	1 967	0,5%	787	0,5%	10 435	2,1%	1 799	0,2%	2 330	0,6%	14 542	0,5%
19	"GLOBAL INSURANCE GROUP" AJ	86 330	1,0%	577	0,2%	2 261	0,4%	11 417	2,9%	981	0,2%	3 148	0,6%	1 865	0,8%	2 146	0,5%	2 802	0,5%	2 035	0,5%	196	0,1%	11 873	2,4%	2 131	0,3%	25	0,0%	44 873	1,4%
20	"TRUST-INSURANCE" AJ	62 550	0,7%	776	0,2%	1 458	0,3%	1 800	0,5%	240	0,1%	746	0,1%	642	0,3%	120	0,0%	4 594	0,8%	1 084	0,3%	253	0,2%	1 134	0,2%	25 179	3,2%	1 927	0,5%	22 597	0,7%
21	"INFINITY INSURANCE" AJ	60 566	0,7%	3 296	1,0%	3 394	0,7%	1 770	0,4%	1 158	0,3%	1 787	0,4%	2 758	1,1%	1 742	0,4%	1 199	0,2%	1 592	0,4%	405	0,3%	6 665	1,4%	1 942	0,2%	1 671	0,5%	31 187	1,0%
22	"UNIVERSAL SUG'URTA" AJ	55 040	0,6%	505	0,2%	833	0,2%	63	0,0%	2	0,0%	193	0,0%	39	0,0%	1 746	0,4%	68	0,0%	898	0,2%	56	0,0%	927	0,2%	47 453	6,0%	40	0,0%	2 217	0,1%
23	"TEMIRYO'L SUG'URTA" AJ	48 827	0,6%	1 881	0,6%	5 697	1,1%	492	0,1%	3 105	0,7%	1 125	0,2%	2 099	0,9%	795	0,2%	3 811	0,6%	3 702	0,9%	509	0,3%	1 535	0,3%	2 027	0,3%	6 508	1,8%	15 541	0,5%
24	"ISHONCH SUG'URTA KOMPANIYASI" AJ	47 724	0,5%	1 604	0,5%	5 851	1,1%	328	0,1%	305	0,1%	2 849	0,6%	182	0,1%	1 346	0,3%	1 959	0,3%	5 310	1,3%	534	0,3%	1 348	0,3%	2 385	0,3%	1 769	0,5%	21 954	0,7%
25	"EUROASIA INSURANCE" AJ QK	31 083	0,4%	170	0,1%	1 481	0,3%	993	0,2%	924	0,2%	3 881	0,8%	2 556	1,1%	265	0,1%	12 036	2,3%	3 874	1,0%	-	0,0%	-	0,0%	2 288	0,0%	2 581	0,7%	2 034	0,1%
26	"DD GENERAL INSURANCE" AJ	29 723	0,3%	387	0,1%	271	0,1%	873	0,2%	381	0,1%	2 122	0,4%	1 345	0,6%	204	0,0%	1 717	0,3%	1 377	0,3%	123	0,1%	592	0,1%	1 164	0,1%	336	0,1%	18 831	0,6%
27	"INGO-UZBEKISTON" AJ	19 960	0,2%	165	0,1%	1 754	0,3%	607	0,2%	838	0,2%	1 232	0,2%	58	0,0%	2 407	0,5%	274	0,0%	1 975	0,5%	1 009	0,6%	3 148	0,6%	542	0,1%	3 056	0,8%	2 895	0,1%
28	"OMAD SUG'URTA" AJ	18 714	0,2%	243	0,1%	526	0,1%	568	0,1%	669	0,2%	132	0,0%	1 668	0,7%	941	0,2%	1 058	0,2%	390	0,1%	454	0,3%	1 191	0,2%	413	0,1%	233	0,1%	10 228	0,3%
29	"HAMKOR SUG'URTA" AJ	6 900	0,1%	285	0,1%	1 092	0,2%	238	0,1%	155	0,0%	161	0,0%	229	0,1%	535	0,1%	509	0,1%	361	0,1%	243	0,2%	963	0,2%	996	0,1%	349	0,1%	784	0,0%
30	"ARIA SUG'URTA TASHKILOT" AJ	3 640	0,0%	-	0,0%	-	0,0%	-	0,0%	-	0,0%	-	0,0%	-	0,0%	-	0,0%	-	0,0%	-	0,0%	-	0,0%	-	0,0%	-	0,0%	-	0,0%	3 640	0,1%
31	"MOAIC INSURANCE COMPANY" AJ QK	547	0,0%	-	0,0%	-	0,0%	-	0,0%	-	0,0%	-	0,0%	-	0,0%	-	0,0%	-	0,0%	-	0,0%	-	0,0%	-	0,0%	-	0,0%	-	0,0%	547	0,0%
32	"ASKO-VOSTOK" AJ QK	-	0,0%	-	0,0%	-	0,0%	-	0,0%	-	0,0%	-	0,0%	-	0,0%	-	0,0%	-	0,0%	-	0,0%	-	0,0%	-	0,0%	-	0,0%	-	0,0%	-	0,0%
33	"UNIPOLIS" AJ	-	0,0%	-	0,0%	-	0,0%	-	0,0%	-	0,0%	-	0,0%	-	0,0%	-	0,0%	-	0,0%	-	0,0%	-	0,0%	-	0,0%	-	0,0%	-	0,0%	-	0,0%
34	"SHARQ-SUG'URTA" AJ	-	0,0%	-	0,0%	-	0,0%	-	0,0%	-	0,0%	-	0,0%	-	0,0%	-	0,0%	-	0,0%	-	0,0%	-	0,0%	-	0,0%	-	0,0%	-	0,0%	-	0,0%

Hayoni sug'urta qilish sohasi

1	"NEW LIFE SUG'URTA KOMPANIYASI" AJ	60 411	0,7%	4 332	1,3%	1 313	0,3%	1 046	0,3%	223	0,1%	1 123	0,2%	2 395	1,0%	208	0,0%	747	0,1%	116	0,0%	404	0,3%	130	0,0%	1 767	0,2%	521	0,1%	46 086	1,4%
2	"AGROS HAYOT" AJ	21 601	0,2%	1 704	0,5%	779	0,2%	1 097	0,3%	148	0,0%	114	0,0%	553	0,2%	629	0,1%	375	0,1%	562	0,1%	175	0,1%	953	0,2%	664	0,1%	4 216	1,2%	9 632	0,3%
3	"APEX LIFE INSURANCE" AJ	18 346	0,2%	2 046	0,6%	282	0,1%	42	0,0%	20	0,0%	756	0,2%	1 706	0,7%	1 957	0,4%	77	0,0%	1	0,0%	2	0,0%	55	0,0%	1 451	0,2%	8 081	2,2%	1 870	0,1%
4	"ALFA LIFE INSURANCE" AJ	10 446	0,1%	13	0,0%	242	0,0%	67	0,0%	44	0,0%	34	0,0%	192	0,1%	1 384	0,3%	240	0,0%	4	0,0%	-	0,0%	264	0,1%	1 131	0,1%	8	0,0%	6 823	0,2%
5	"O'ZBEKINVEST HAYOT SUG'URTA KOMPANIYASI" AJ	2 560	0,0%																												

3 BO'LIM. HUDUDLAR KESIMIDAGI KO'RSATKICHLAR

3.1 Sug'urta mukofotlari to'g'risidagi ma'lumotlar

mln. so'm

T/r	Hudud	Umumiy sug'urta mukofotlari			shu jumladan					
		31.03.2023	31.03.2024	O'zgarish,%	Umumiy sug'urta sohasi			Hayotni sug'urta qilish sohasi		
		31.03.2023	31.03.2024	O'zgarish,%	31.03.2023	31.03.2024	O'zgarish,%	31.03.2023	31.03.2024	O'zgarish,%
	Umumiy	1 669 178	2 213 961	+32,6%	1 506 789	2 162 237	+43,5%	162 389	51 724	-68,1%
1	Qoraqalpog'iston Respublikasi	39 157	35 759	-8,7%	37 198	35 678	-4,1%	1 958	81	-95,8%
2	Andijon	40 127	49 476	+23,3%	37 526	46 404	+23,7%	2 601	3 072	+18,1%
3	Buxoro	54 153	52 261	-3,5%	53 177	52 109	-2,0%	976	152	-84,5%
4	Jizzax	23 723	34 388	+45,0%	20 734	34 246	+65,2%	2 989	142	-95,3%
5	Qashqadaryo	45 059	49 953	+10,9%	43 760	49 761	+13,7%	1 298	193	-85,1%
6	Navoiy	34 824	27 821	-20,1%	24 247	26 955	+11,2%	10 577	866	-91,8%
7	Namangan	50 417	30 019	-40,5%	30 254	25 605	-15,4%	20 162	4 414	-78,1%
8	Samarqand	48 111	53 074	+10,3%	44 865	52 961	+18,0%	3 246	113	-96,5%
9	Surxandaryo	28 858	31 640	+9,6%	26 315	31 561	+19,9%	2 542	80	-96,9%
10	Sirdaryo	22 900	27 052	+18,1%	22 207	27 042	+21,8%	693	10	-98,5%
11	Toshkent	46 797	50 329	+7,5%	38 709	48 038	+24,1%	8 088	2 290	-71,7%
12	Farg'ona	65 362	64 253	-1,7%	57 402	62 017	+8,0%	7 960	2 237	-71,9%
13	Xorazm	50 560	42 041	-16,9%	45 675	41 446	-9,3%	4 885	595	-87,8%
14	Toshkent shahri	1 119 131	1 665 894	+48,9%	1 024 718	1 628 415	+58,9%	94 413	37 479	-60,3%

3.2 Sug'urta to'lovlari to'g'risidagi ma'lumotlar

mln. so'm

T/r	Hudud	Sug'urta to'lovlari			shu jumladan					
					Umumiy sug'urta sohasi			Hayotni sug'urta qilish sohasi		
		31.03.2023	31.03.2024	O'zgarish,%	31.03.2023	31.03.2024	O'zgarish,%	31.03.2023	31.03.2024	O'zgarish,%
	Umumiy	436 519	566 664	+29,8%	271 691	515 554	+89,8%	164 828	51 111	-69,0%
1	Qoraqalpog'iston Respublikasi	6 231	26 599	+326,9%	3 892	26 001	+568,1%	2 339	598	-74,4%
2	Andijon	10 305	4 604	-55,3%	6 771	3 991	-41,1%	3 534	613	-82,7%
3	Buxoro	5 599	5 978	+6,8%	4 190	5 694	+35,9%	1 408	284	-79,8%
4	Jizzax	4 741	8 593	+81,2%	1 911	7 436	+289,0%	2 830	1 157	-59,1%
5	Qashqadaryo	5 516	8 207	+48,8%	4 167	7 904	+89,7%	1 349	304	-77,5%
6	Navoiy	17 938	11 832	-34,0%	7 644	7 377	-3,5%	10 294	4 455	-56,7%
7	Namangan	20 183	16 565	-17,9%	2 676	5 639	+110,7%	17 507	10 926	-37,6%
8	Samarqand	11 002	23 360	+112,3%	6 947	22 809	+228,3%	4 055	551	-86,4%
9	Surxandaryo	6 663	4 543	-31,8%	4 582	3 685	-19,6%	2 081	857	-58,8%
10	Sirdaryo	3 427	11 721	+242,0%	2 907	11 537	+296,8%	520	184	-64,6%
11	Toshkent	24 453	26 433	+8,1%	18 089	23 910	+32,2%	6 365	2 523	-60,4%
12	Farg'ona	13 957	10 242	-26,6%	3 523	5 361	+52,2%	10 435	4 882	-53,2%
13	Xorazm	13 268	9 289	-30,0%	7 906	7 611	-3,7%	5 362	1 677	-68,7%
14	Toshkent shahri	293 236	398 698	+36,0%	196 486	376 599	+91,7%	96 749	22 099	-77,2%

3.3 Sug'urta majburiyatlari to'g'risidagi ma'lumotlar

mln. so'm

T/r	Hudud	Sug'urta majburiyatlari			shu jumladan					
					Umumiy sug'urta sohasi			Hayotni sug'urta qilish sohasi		
		31.03.2023	31.03.2024	O'zgarish,%	31.03.2023	31.03.2024	O'zgarish,%	31.03.2023	31.03.2024	O'zgarish,%
	Umumiy	1 871 566 258	2 825 928 343	+51,0%	1 838 868 755	2 809 634 388	+52,8%	32 697 502	16 293 955	-50,2%
1	Qoraqalpog'iston Respublikasi	28 310 525	29 072 756	+2,7%	28 284 896	29 052 471	+2,7%	25 628	20 285	-20,8%
2	Andijon	52 112 334	47 516 566	-8,8%	51 982 599	47 499 514	-8,6%	129 735	17 052	-86,9%
3	Buxoro	49 659 078	43 054 691	-13,3%	49 619 484	43 028 413	-13,3%	39 594	26 278	-33,6%
4	Jizzax	29 776 865	33 866 057	+13,7%	29 754 143	33 863 488	+13,8%	22 723	2 569	-88,7%
5	Qashqadaryo	72 945 934	48 430 881	-33,6%	72 936 456	48 424 547	-33,6%	9 478	6 334	-33,2%
6	Navoiy	33 031 545	35 328 063	+7,0%	32 962 147	35 312 409	+7,1%	69 398	15 654	-77,4%
7	Namangan	42 344 715	38 828 234	-8,3%	42 025 781	38 748 011	-7,8%	318 934	80 223	-74,8%
8	Samarqand	60 740 076	59 126 788	-2,7%	60 666 305	59 010 469	-2,7%	73 771	116 320	+57,7%
9	Surxandaryo	35 523 758	35 495 389	-0,1%	35 478 942	35 487 910	+0,0%	44 816	7 479	-83,3%
10	Sirdaryo	18 927 604	18 798 618	-0,7%	18 917 797	18 796 763	-0,6%	9 807	1 856	-81,1%
11	Toshkent	65 867 046	62 713 100	-4,8%	65 811 316	62 540 432	-5,0%	55 729	172 668	+209,8%
12	Farg'ona	63 110 468	63 855 299	+1,2%	63 057 147	63 833 375	+1,2%	53 320	21 924	-58,9%
13	Xorazm	43 801 932	36 739 066	-16,1%	43 722 523	36 679 781	-16,1%	79 409	59 285	-25,3%
14	Toshkent shahri	1 275 414 378	2 273 102 834	+78,2%	1 243 649 218	2 257 356 806	+81,5%	31 765 161	15 746 028	-50,4%

3.4 Amalda bo'lgan va yangi tuzilgan shartnomalar to'g'risidagi ma'lumotlar

dona

T/r	Hudud	Umimiy shartnomalar soni						shu jumladan											
		Amalda bo'lgan shartnomalar soni		Yangi tuzilgan shartnomalar soni		O'zgarish, % (amaldagi shartnomalar)	O'zgarish, % (yangi tuzilgan shartnomalar)	Umumiy sug'urta sohasi				Hayotni sug'urta qilish sohasi							
		31.03.2023	31.03.2024	31.03.2023	31.03.2024			Amalda bo'lgan shartnomalar soni	Yangi tuzilgan shartnomalar soni	O'zgarish, % (amaldagi shartnomalar)	O'zgarish, % (yangi tuzilgan shartnomalar)	Amalda bo'lgan shartnomalar soni	Yangi tuzilgan shartnomalar soni	O'zgarish, % (amaldagi shartnomalar)	O'zgarish, % (yangi tuzilgan shartnomalar)				
		Umumiy		8 331 734	2 093 335	8 870 101	2 147 940	+6,5%	+2,6%	7 826 976	1 994 078	8 756 533	2 140 358	+11,9%	+7,3%	504 758	99 257	113 568	7 582
1	Qoraqalpog'iston Respublikasi	324 852	80 322	324 762	63 194	-0,0%	-21,3%	314 177	79 366	316 619	62 689	+0,8%	-21,0%	10 675	956	8 143	505	-23,7%	-47,2%
2	Andijon	556 541	126 922	517 961	117 206	-6,9%	-7,7%	554 076	126 777	515 321	117 202	-7,0%	-7,6%	2 465	145	2 640	4	+7,1%	-97,2%
3	Buxoro	467 752	129 112	399 020	89 863	-14,7%	-30,4%	464 385	129 010	396 746	89 839	-14,6%	-30,4%	3 367	102	2 274	24	-32,5%	-76,5%
4	Jizzax	224 881	58 675	444 670	132 707	+97,7%	+126,2%	219 990	57 582	444 171	132 683	+101,9%	+130,4%	4 891	1 093	499	24	-89,8%	-97,8%
5	Qashqadaryo	491 086	115 888	501 503	126 391	+2,1%	+9,1%	489 118	115 882	499 441	125 663	+2,1%	+8,4%	1 968	6	2 062	728	+4,8%	>+1000%
6	Navoiy	289 172	62 142	242 144	46 063	-16,3%	-25,9%	277 488	60 354	237 225	46 020	-14,5%	-23,7%	11 684	1 788	4 919	43	-57,9%	-97,6%
7	Namangan	465 394	126 691	451 376	101 906	-3,0%	-19,6%	452 285	125 733	446 910	101 338	-1,2%	-19,4%	13 109	958	4 466	568	-65,9%	-40,7%
8	Samarqand	637 514	160 898	594 625	155 969	-6,7%	-3,1%	635 594	160 655	593 162	155 753	-6,7%	-3,1%	1 920	243	1 463	216	-23,8%	-11,1%
9	Surxandaryo	428 911	95 243	404 274	88 632	-5,7%	-6,9%	427 140	94 995	403 563	88 626	-5,5%	-6,7%	1 771	248	711	6	-59,9%	-97,6%
10	Sirdaryo	161 448	45 214	160 013	36 392	-0,9%	-19,5%	159 905	45 028	159 405	36 392	-0,3%	-19,2%	1 543	186	608	-	-60,6%	-100,0%
11	Toshkent	463 047	123 917	492 069	98 413	+6,3%	-20,6%	461 052	123 874	490 601	98 397	+6,4%	-20,6%	1 995	43	1 468	16	-26,4%	-62,8%
12	Farg'ona	721 021	182 943	787 476	180 452	+9,2%	-1,4%	710 025	181 026	781 960	179 906	+10,1%	-0,6%	10 996	1 917	5 516	546	-49,8%	-71,5%
13	Xorazm	500 815	131 123	365 530	108 858	-27,0%	-17,0%	490 364	127 951	352 672	105 584	-28,1%	-17,5%	10 451	3 172	12 858	3 274	+23,0%	+3,2%
14	Toshkent shahri	2 599 300	654 245	3 184 678	801 894	+22,5%	+22,6%	2 171 377	565 845	3 118 737	800 266	+43,6%	+41,4%	427 923	88 400	65 941	1 628	-84,6%	-98,2%

3.5 Umumiy sug'urta sohasi bo'yicha sug'urta da'volari to'g'risidagi ma'lumotlar

dona

T/r	Hudud	31.03.2023						31.03.2024						O'zgarish, % (kelib tushgan sug'urta da'volarning umumiy soni)		
		Kelib tushgan sug'urta da'volarning umumiy soni	Qoniqtirilgan sug'urta da'volari soni				Qoniqtirilmagan sug'urta da'volari soni	umumiya nisbatan % da	Kelib tushgan sug'urta da'volarning umumiy soni	Qoniqtirilgan sug'urta da'volari soni					Qoniqtirilmagan sug'urta da'volari soni	umumiya nisbatan % da
			To'langan	umumiya nisbatan % da	Rad etilgan	umumiya nisbatan % da				To'langan	umumiya nisbatan % da	Rad etilgan	umumiya nisbatan % da			
Umumiy	35 878	30 308	84,5%	775	2,2%	4 795	13,4%	34 551	27 231	78,8%	1 483	4,3%	5 837	16,9%	-3,7%	
1	Qoraqalpog'iston Respublikasi	622	376	60,5%	42	6,8%	204	32,8%	845	492	58,2%	97	11,5%	256	30,3%	+35,9%
2	Andijon	578	401	69,4%	18	3,1%	159	27,5%	548	361	65,9%	29	5,3%	158	28,8%	-5,2%
3	Buxoro	585	349	59,7%	55	9,4%	181	30,9%	619	366	59,1%	52	8,4%	201	32,5%	+5,8%
4	Jizzax	338	176	52,1%	34	10,1%	128	37,9%	994	794	79,9%	57	5,7%	143	14,4%	+194,1%
5	Qashqadaryo	402	295	73,4%	22	5,5%	85	21,1%	550	339	61,6%	63	11,5%	148	26,9%	+36,8%
6	Navoiy	342	200	58,5%	24	7,0%	118	34,5%	415	224	54,0%	32	7,7%	159	38,3%	+21,3%
7	Namangan	438	299	68,3%	20	4,6%	119	27,2%	451	190	42,1%	24	5,3%	237	52,5%	+3,0%
8	Samarqand	410	251	61,2%	20	4,9%	139	33,9%	584	337	57,7%	41	7,0%	206	35,3%	+42,4%
9	Surxandaryo	423	310	73,3%	24	5,7%	89	21,0%	670	425	63,4%	37	5,5%	208	31,0%	+58,4%
10	Sirdaryo	311	189	60,8%	20	6,4%	102	32,8%	317	193	60,9%	26	8,2%	98	30,9%	+1,9%
11	Toshkent	1 716	1 154	67,2%	50	2,9%	512	29,8%	1 559	1 097	70,4%	63	4,0%	399	25,6%	-9,1%
12	Farg'ona	607	369	60,8%	42	6,9%	196	32,3%	547	341	62,3%	61	11,2%	145	26,5%	-9,9%
13	Xorazm	486	318	65,4%	37	7,6%	131	27,0%	1 789	1 551	86,7%	53	3,0%	185	10,3%	+268,1%
14	Toshkent shahri	28 620	25 621	89,5%	367	1,3%	2 632	9,2%	24 663	20 521	83,2%	848	3,4%	3 294	13,4%	-13,8%

3.5 Hayotni sug'urta qilish sohasi bo'yicha sug'urta da'volari to'g'risidagi ma'lumotlar

dona

T/r	Hudud	31.03.2023						31.03.2024						O'zgarish, % (kelib tushgan sug'urta da'volarning umumiy soni)		
		Kelib tushgan sug'urta da'volarning umumiy soni	Qoniqtirilgan sug'urta da'volari soni				Qoniqtirilmagan sug'urta da'volari soni	umumiya nisbatan % da	Kelib tushgan sug'urta da'volarning umumiy soni	Qoniqtirilgan sug'urta da'volari soni					Qoniqtirilmagan sug'urta da'volari soni	umumiya nisbatan % da
			To'langan	umumiya nisbatan % da	Rad etilgan	umumiya nisbatan % da				To'langan	umumiya nisbatan % da	Rad etilgan	umumiya nisbatan % da			
Umumiy	20 224	20 133	99,6%	1	0,0%	90	0,4%	13 794	13 746	99,7%	3	0,0%	45	0,3%	-31,8%	
1	Qoraqalpog'iston Respublikasi	529	528	99,8%	-	0,0%	1	0,2%	109	109	100,0%	-	0,0%	-	0,0%	-79,4%
2	Andijon	387	387	100,0%	-	0,0%	-	0,0%	166	166	100,0%	-	0,0%	-	0,0%	-57,1%
3	Buxoro	210	210	100,0%	-	0,0%	-	0,0%	120	120	100,0%	-	0,0%	-	0,0%	-42,9%
4	Jizzax	187	187	100,0%	-	0,0%	-	0,0%	114	114	100,0%	-	0,0%	-	0,0%	-39,0%
5	Qashqadaryo	282	282	100,0%	-	0,0%	-	0,0%	126	126	100,0%	-	0,0%	-	0,0%	-55,3%
6	Navoiy	817	816	99,9%	-	0,0%	1	0,1%	393	393	100,0%	-	0,0%	-	0,0%	-51,9%
7	Namangan	1 955	1 955	100,0%	-	0,0%	-	0,0%	1 291	1 288	99,8%	-	0,0%	3	0,2%	-34,0%
8	Samarqand	383	383	100,0%	-	0,0%	-	0,0%	67	67	100,0%	-	0,0%	-	0,0%	-82,5%
9	Surxandaryo	225	225	100,0%	-	0,0%	-	0,0%	101	101	100,0%	-	0,0%	-	0,0%	-55,1%
10	Sirdaryo	146	146	100,0%	-	0,0%	-	0,0%	69	69	100,0%	-	0,0%	-	0,0%	-52,7%
11	Toshkent	964	964	100,0%	-	0,0%	-	0,0%	982	982	100,0%	-	0,0%	-	0,0%	+1,9%
12	Farg'ona	2 288	2 282	99,7%	-	0,0%	6	0,3%	1 025	1 019	99,4%	-	0,0%	6	0,6%	-55,2%
13	Xorazm	398	392	98,5%	-	0,0%	6	1,5%	164	163	99,4%	-	0,0%	1	0,6%	-58,8%
14	Toshkent shahri	11 453	11 376	99,3%	1	0,0%	76	0,7%	9 067	9 029	99,6%	3	0,0%	35	0,4%	-20,8%